

说好的熊市，这些板块却在上演小牛行情！附操盘笔记



声明：以下原创投资笔记系东方华晟一家之言，微信登载此文出于传递更多信息之目的，内容仅供参考，不构成投资建议。欢迎大家转载、留言、拍砖、吐槽。

★想法从来都没有替我赚过大钱，总是坚持不动替我赚大钱。  
——利弗莫尔（一般人不告诉他）

★中期趋势：震荡

谈起股市，大家都喜欢牛市，因为身边每个人都是股神，闭眼都能买着涨停股，手里没有涨停股就不好意思去聊投资，反之，理论上大家都会厌恶熊市，可是，近一段时间观点却在悄悄地改变，行情也在慢慢地分化。

自1月份熔断以来，大家也不去说熊市了，而是找到了一个新的名词“猴市”，上串下跳也，就是大家所讨厌的猴市，一些板块却在慢慢的演绎着小牛行情。

先看今日的白酒板块：

| 名称    | 涨幅↓     | 现价     | 涨速     | 大单净额      | 大单净比%  | 换手    | 量比   | 总手     | 市盈(动) | 市净率   | 振幅%   |
|-------|---------|--------|--------|-----------|--------|-------|------|--------|-------|-------|-------|
| 金种子酒  | +10.01% | 12.42  | +0.00% | +8650.50万 | +17.83 | 7.28  | 2.40 | 40.48万 | 62.77 | 3.04  | 10.72 |
| 迎驾贡酒  | +10.01% | 27.04  | +0.00% | +6226.97万 | +8.22  | 17.67 | 2.66 | 29.40万 | 21.19 | 5.53  | 10.41 |
| 金徽酒   | +10.00% | 37.39  | +0.00% | +846.93万  | +1.02  | 32.52 | 1.41 | 22.77万 | 28.33 | 6.92  | 7.62  |
| 口子窖   | +10.00% | 39.17  | +0.00% | +5837.76万 | +8.19  | 6.54  | 3.64 | 19.20万 | 21.70 | 5.97  | 11.12 |
| 青青稞酒  | +9.99%  | 23.12  | +0.00% | +9715.63万 | +20.01 | 4.86  | 3.43 | 21.87万 | 17.94 | 4.18  | 10.70 |
| 老白干酒  | +9.98%  | 27.43  | +0.00% | +3368.95万 | +6.86  | 5.27  | 1.90 | 18.46万 | 98.36 | 7.63  | 11.07 |
| 泸州老窖  | +9.09%  | 33.01  | +0.00% | +2.69亿    | +25.09 | 2.39  | 2.75 | 33.50万 | 19.47 | 4.27  | 10.54 |
| 今世缘   | +8.51%  | 15.30  | -1.04% | -1053.43万 | -2.18  | 4.87  | 2.57 | 33.18万 | 15.66 | 4.42  | 11.56 |
| 五粮液   | +7.34%  | 35.41  | +0.00% | +5.98亿    | +23.10 | 1.97  | 3.05 | 74.87万 | 11.58 | 2.91  | 8.61  |
| 沱牌舍得  | +7.06%  | 26.52  | -0.26% | +5402.87万 | +10.30 | 6.01  | 1.83 | 20.27万 | 183.6 | 3.96  | 11.26 |
| 古井贡酒  | +6.64%  | 50.90  | +0.00% | +7950.82万 | +18.33 | 2.27  | 2.19 | 87242  | 18.63 | 4.97  | 7.31  |
| 水井坊   | +6.30%  | 18.22  | +0.11% | +4658.33万 | +13.55 | 3.92  | 2.02 | 19.17万 | 28.42 | 6.55  | 8.40  |
| 酒鬼酒   | +6.12%  | 25.84  | -0.12% | +6712.72万 | +7.96  | 14.95 | 2.08 | 33.51万 | 74.26 | 4.70  | 7.72  |
| 伊力特   | +6.07%  | 15.89  | +0.19% | +4506.01万 | +11.80 | 5.56  | 2.92 | 24.50万 | 19.96 | 3.67  | 7.28  |
| 顺鑫农业  | +5.96%  | 24.90  | +0.40% | +1.98亿    | +25.46 | 5.71  | 2.31 | 32.13万 | 20.26 | 2.55  | 6.89  |
| 洋河股份  | +5.79%  | 76.98  | -0.30% | +8866.69万 | +15.02 | 0.637 | 2.35 | 78570  | 11.81 | 4.57  | 7.60  |
| 贵州茅台  | +5.53%  | 317.19 | +0.65% | +2.48亿    | +16.93 | 0.377 | 1.45 | 47348  | 20.37 | 5.79  | 6.32  |
| 山西汾酒  | +4.79%  | 24.29  | -0.04% | -3671.89万 | -8.43  | 2.11  | 2.43 | 18.27万 | 17.84 | 4.46  | 6.26  |
| 会稽山   | +4.17%  | 14.98  | +0.34% | -66.23万   | -0.66  | 2.75  | 1.89 | 68297  | 25.59 | 3.84  | 5.22  |
| 维维股份  | +3.01%  | 6.17   | +0.00% | +3001.09万 | +13.62 | 2.17  | 2.92 | 36.27万 | 80.56 | 3.79  | 5.18  |
| 古越龙山  | +2.96%  | 10.78  | -0.19% | +3266.66万 | +12.36 | 3.05  | 2.33 | 24.68万 | 35.25 | 2.27  | 5.35  |
| *ST皇台 | +1.88%  | 12.45  | +0.08% | +87.42万   | +0.82  | 4.88  | 1.10 | 86530  | 亏损    | 17.71 | 3.60  |
| 凯乐科技  | +1.34%  | 16.67  | +0.54% | -1098.67万 | -2.66  | 4.66  | 0.71 | 24.84万 | 71.93 | 3.87  | 4.62  |

翻看个股，茅台不仅创股灾新高更是创历史新高，五粮液、古井贡酒也是创股灾新高，何为牛市，这些个股的表现令我们深思。

### 再看黄金板块:

| 代码        | 名称   | 涨幅%     | 现价    | 涨跌   | 买价    | 卖价    | 总量     | 现量    | 涨速%   | 换手%   |
|-----------|------|---------|-------|------|-------|-------|--------|-------|-------|-------|
| 1 002716  | 金贵银业 | * 10.02 | 26.35 | 2.40 | 26.35 | -     | 543946 | 624   | 0.00  | 18.88 |
| 2 601069  | 西部黄金 | 10.00   | 26.73 | 2.43 | 26.73 | -     | 542865 | 27    | 0.00  | 28.61 |
| 3 600489  | 中金黄金 | * 10.00 | 13.31 | 1.21 | 13.31 | -     | 181.1万 | 49    | 0.00  | 5.25  |
| 4 600531  | 豫光金铅 | 9.99    | 11.01 | 1.00 | 11.01 | -     | 198.5万 | 124   | 0.00  | 22.41 |
| 5 002345  | 潮宏基  | * 9.96  | 11.15 | 1.01 | 11.15 | -     | 446070 | 640   | 0.00  | 5.36  |
| 6 600807  | 天业股份 | * 8.55  | 13.59 | 1.07 | 13.57 | 13.59 | 695967 | 849   | 0.29  | 14.14 |
| 7 600655  | 豫园商城 | * 8.00  | 12.29 | 0.91 | 12.29 | 12.30 | 709817 | 760   | -0.08 | 4.94  |
| 8 600612  | 老凤祥  | 7.97    | 45.38 | 3.35 | 45.38 | 45.39 | 68289  | 19    | 0.17  | 2.15  |
| 9 600547  | 山东黄金 | * 7.60  | 46.99 | 3.32 | 46.97 | 47.00 | 774963 | 48    | 0.10  | 5.45  |
| 10 002237 | 恒邦股份 | * 6.91  | 14.38 | 0.93 | 14.38 | 14.39 | 111.5万 | 17798 | -0.06 | 13.94 |
| 11 002155 | 湖南黄金 | 6.87    | 14.77 | 0.95 | 14.77 | 14.78 | 872922 | 8539  | -0.13 | 8.76  |
| 12 002731 | 萃华珠宝 | 6.56    | 28.75 | 1.77 | 28.74 | 28.75 | 103959 | 1273  | -0.31 | 19.46 |
| 13 600687 | 刚泰控股 | 5.97    | 17.58 | 0.99 | 17.56 | 17.58 | 420306 | 64    | -0.34 | 3.90  |
| 14 600086 | 东方金钰 | * 5.91  | 10.57 | 0.59 | 10.57 | 10.58 | 767952 | 135   | 0.09  | 7.27  |
| 15 601899 | 紫金矿业 | * 5.75  | 3.68  | 0.20 | 3.67  | 3.68  | 932.5万 | 1233  | 0.00  | 5.90  |
| 16 600766 | 园城黄金 | 5.62    | 15.79 | 0.84 | 15.78 | 15.79 | 314666 | 46    | -0.56 | 14.05 |
| 17 002721 | 金一文化 | 5.30    | 20.85 | 1.05 | 20.85 | 20.86 | 267133 | 4342  | 0.24  | 10.40 |
| 18 600988 | 赤峰黄金 | 5.18    | 20.50 | 1.01 | 20.49 | 20.50 | 725566 | 107   | -0.38 | 11.89 |
| 19 600891 | 秋林集团 | 4.09    | 13.73 | 0.54 | 13.72 | 13.73 | 607317 | 137   | 0.07  | 18.74 |
| 20 000587 | 金洲慈航 | 3.51    | 16.20 | 0.55 | 16.19 | 16.20 | 266501 | 3052  | -0.06 | 4.78  |
| 21 600824 | 益民集团 | 3.45    | 6.29  | 0.21 | 6.28  | 6.29  | 254154 | 102   | -0.15 | 2.41  |
| 22 600311 | 荣华实业 | 3.24    | 7.02  | 0.22 | 7.03  | 7.04  | 791692 | 14    | -0.14 | 11.89 |
| 23 600711 | 盛屯矿业 | * 2.97  | 8.33  | 0.24 | 8.32  | 8.33  | 142.2万 | 188   | -0.23 | 9.76  |
| 24 600385 | 山东金泰 | 0.00    | 22.84 | 0.00 | -     | -     | 0      | 0     | 0.00  | 0.00  |
| 25 002574 | 明牌珠宝 | * -     | -     | -    | -     | -     | 0      | 0     | -     | 0.00  |

山东黄金也是创出股灾新高，其他黄金个股也是紧跟步伐，涨幅较大。

### 再来看锂电池板块：



从指数上看离股灾还有一段距离，但是个股却演绎着牛市行情。天赐材料、沧州明珠、多氟多、天齐锂业、融捷股份等等不仅创股灾新高，更是创出历史新高，这板块的走强更是值得我们深思。

说好的熊市，这些板块及个股却在上演着牛市行情，相信你与独孤一样，不仅仅是若有所思，应该是深思，这些板块及个股为何能走出独特的行情，他们走强背后的逻辑是什么？错过这些个股，那么下一个板块及个股又会花落谁家？

投资没有后悔药，错过了这些个股，也该是我们做功课的时候了，寻找下一个金矿，唯研究不可少也。

其实，今日不得不说武汉的汛情，因为独孤一直很关注交通，这关系着独孤的饭碗，先上图：

## 武汉投129.85亿改造排水系统 3年后不怕大暴雨

2013年06月24日06:58 汉网-武汉晚报 匡志达 我要评论 (0)

字号： T | T



@天涯叔瑜  
weibo.com/234516618

# 武汉投130亿告别"看海" 一天下15个东湖也不怕

来源：荆楚网 | 2013年06月04日 11:23



图为：武昌秦园路曾经的雨后积水情况 (记者万多摄)(资料图片)



很可笑而又讽刺的是，时隔三年后的今天，武汉是这样的：



几家欢喜几家愁，武汉的汛情让二级市场也是精彩不断，水利板块猛涨了几天，不高兴的接下来该是保险板块了，巨额赔付啊，祈祷灾害小点吧！

下面独孤开始解盘:

看三大指数:



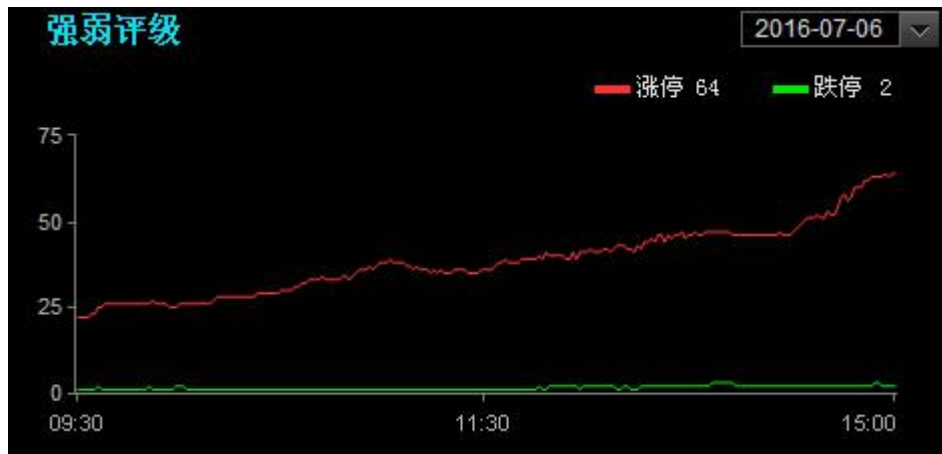
指数仍然震荡, 行情仍在分化, 指标高了, 该回调了。

看今日个股涨跌区间:



行情分化比较明显, 虽然指数飘红了, 但是个股下跌家数仍高达 1178 家, 仍是那句老话, 轻指数重个股。

看今日涨跌停个数:



指数虽然涨幅较小，但是个股今日涨停家数较多，场内资金仍然活跃。

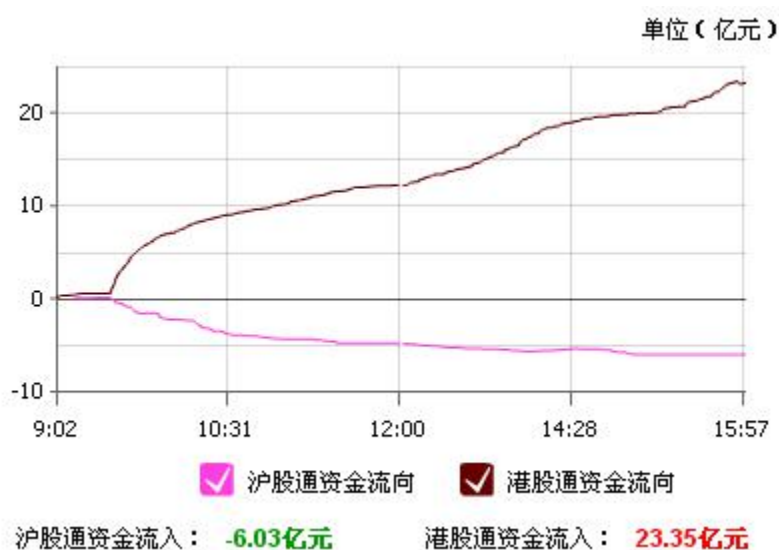
看今日板块涨幅：

| 板块名称     | 涨幅%↓   | 涨速%   | 主力净量 | 主力金额    | 量比   | 涨家数 | 跌家数 |
|----------|--------|-------|------|---------|------|-----|-----|
| 1 白酒     | +6.63% | -0.01 | 2.36 | +11.90亿 | 2.28 | 23  | 0   |
| 2 黄金     | +5.68% | +0.00 | 6.22 | +30.54亿 | 2.35 | 24  | 2   |
| 3 饮料制造   | +4.81% | +0.00 | 1.79 | +12.80亿 | 1.95 | 37  | 1   |
| 4 杭州亚运会  | +3.59% | -0.01 | 1.75 | +8460万  | 2.11 | 7   | 0   |
| 5 有色冶炼加工 | +3.01% | +0.02 | 3.10 | +27.18亿 | 1.71 | 57  | 10  |
| 6 农业服务   | +2.94% | -0.05 | 0.67 | +3292万  | 1.80 | 6   | 3   |
| 7 养殖业    | +2.70% | +0.01 | 3.71 | +3.33亿  | 1.52 | 19  | 3   |
| 8 猪肉     | +2.41% | +0.08 | 2.29 | +4.52亿  | 1.34 | 14  | 4   |
| 9 食品加工制造 | +2.18% | +0.06 | 0.77 | +2.78亿  | 1.13 | 29  | 6   |
| 10 乳业    | +2.16% | +0.15 | 0.29 | +2.15亿  | 1.31 | 16  | 3   |
| 11 固废处理  | +2.14% | +0.01 | 2.64 | +8.72亿  | 1.40 | 17  | 5   |
| 12 禽流感   | +2.04% | +0.06 | 0.87 | +3.27亿  | 1.38 | 24  | 4   |
| 13 西藏    | +1.93% | +0.01 | 0.69 | +5802万  | 1.20 | 9   | 1   |

风水轮流转，板块依旧在轮换，白酒、黄金等防御板块涨幅较大，这也恰恰说明后市调整的概率较大。

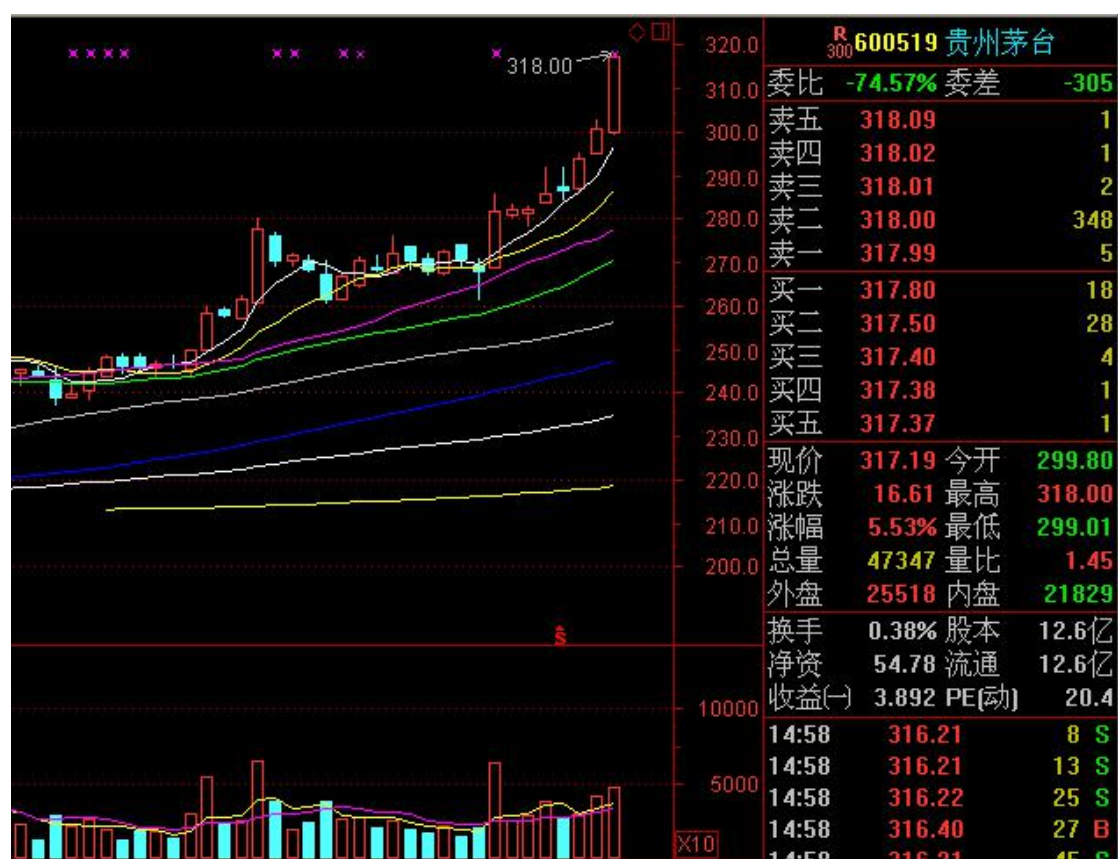


### 看今日沪港通资金：



南下资金依然较多，但今日流出也不少。

### 看今日茅台（价值派的狂欢）：



仍在大幅上涨，继续创新高，价值派更狂欢。

看今日万科 A:



全天成交 201.1 亿元，虽然没有大幅震荡，但今日行情依然惊心动魄，看晚间的公告了，看看是哪位大佬又出手了。

再来看**独孤的仓位**，独孤今日仓位没有变化，指数虽然最后收红，但个股走势更加分化，估计调整就要来了。

不狂躁，不忽悠，认真思考，有一说一，与中国实体经济共同成长。在偏于保守的风险管理策略下专注于寻求可观而稳定的回报。



长按上图指纹快速识别二维码，获取投资资讯