

# 深蓝超算每日证券分析简报

Daily Security Analyzing Briefing from Deep Blue Super Computing System

深蓝超算研究中心出品  
分析来源：赛德塔系统  
内容编辑：深蓝超算

刊：240期

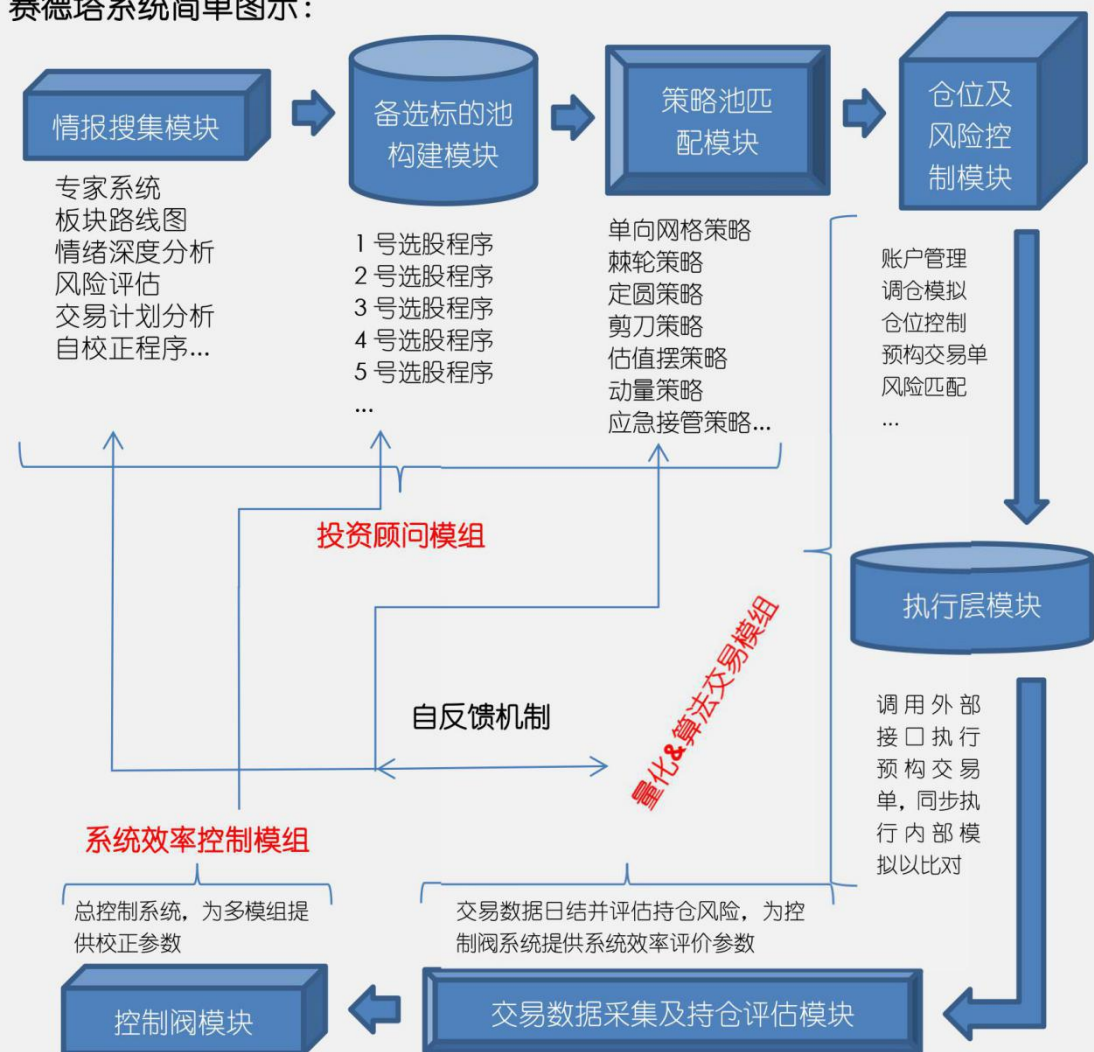
日期：2016/8/23

## 赛德塔系统 (SAIDATS, 自适应主动防御交易系统):

该系统由深蓝超算个人设计、开发并编写, 内含七个主模块, 分别为: 分析预测模块 (情报搜集模块)、备选标的池构建模块 (操作标的定位模块)、风格策略匹配模块 (策略池匹配模块, 内建7个主策略)、仓位及风险控制模块 (自匹配仓位及预构交易单程序)、执行层模块 (交易模块)、交易数据采集及持仓评估模块 (评估账户风险及潜在收益损失情况)、控制阀模块 (系统自主修正模块)。

该系统尚未完成开发, 本简报仅展示情报搜集模块输出内容, 所输出结果无人为因素干扰, 均由系统模块自主计算分析得出, 本简报属于赛德塔系统临时展示媒介, 当前赛德塔系统开发版本为 1.1.4.20160616\_base。

## 赛德塔系统简单图示:



1.1.4.20160616\_base

## 声明:

- 1、深蓝超算为赛德塔系统唯一开发者, 系统仍处于开发编写阶段, 简报仅为投顾模组部分自动输出内容展示途径, 所展示内容均仅供参考, 据此投资, 请自负风险;
- 2、《简报》发布不以盈利为目的, 所有内容免费提供, 内部算法、程序均严格保密, 请勿索取;
- 3、赛德塔系统仅进行纯量化分析, 不考虑无法量化的各种因素, 系统属模块化设计, 已留有向证券市场之外扩充途径, 正式上线时间未知。

## 联系我 (请注明“深蓝超算”字样)

E-mail: [504936733@qq.com](mailto:504936733@qq.com)

Telephone: 13870916570

深蓝超算对外站点:

[https://xueqiu.com/DBS\\_C\\_ResearchCentre](https://xueqiu.com/DBS_C_ResearchCentre)

QQ: 504936733

Weichat:



欢迎留言或联系深蓝超算  
交流学习!

## 目录

简报解读.....	2
情绪指数构造及数据展示.....	3
多空能量追踪指数展示.....	5
塞得塔专家系统分析.....	6
板块路线图定位结果.....	6
板块路线图延伸分析.....	7
情绪指数深度分析.....	7
赛德塔分析预测自动校准系统.....	8
未展示数据集中图示.....	9
备选标的池展示.....	10
当日备选池补充更新.....	10

## 简报解读：

### 系统输出解析：

目前空头占优的调整格局已经非常明显，这也是为什么塞得塔系统已连续两个交易日给出 4 星买入评级（不建议买入）的原因，如无意外，空头占优的调整仍会持续至少 3 个交易日，即至少延续到下周。期间，包括明日在内，不排除如塞得塔系统所显示的局部反攻走法，但切记类似修复效果是不佳的，后面还会迎来空头的再次反攻，类似走势下应抓住机会先行离场。即使是有损失的仓位，投资者也可以先行离场做低吸准备，以做差价形式来缩小损失。

而正因为调整浪最终到来（IEA 指数已确认），后面的行情走势暂无悬念，调整区间暂时可以固定在 3300-3250 区间范围内，如深蓝超算之前提示的类似，投资者近期应该始终保持防御姿势，不应过度参与该阶段行情。

再看路线因子程序定位结果，近期盘内维持强势的板块与定位板块几乎保持完全一致，这也说明目前大盘走势与操作逻辑在历史数据中存在极其巧合的对应位置。目前新增及尚未对应的主线板块包括一带一路相关、粤港澳大湾区相关、石墨烯、移动支付等题材概念。投资者可以逢超跌反转或迫近调整区下沿时适当构建底仓。3300 下方只要维持在高位就应该保持相对较低的仓位，加重仓位应该等到大盘确定突破并站上 3300 压力。

因为信息有限，后期尽可确认为调整，但时间周期尚无法确认，所以今日分析到此就要告一段落了。深蓝超算最后做一个总结：结合已有情报信息，盘面尚未出现适合买入布局的位置，投资者不应过快出手，应保持耐心等待。目前盘面正进入多空转换阶段，市场情绪将保持在空头占优区波动，调整浪仅仅是刚开始而已，如果按照历史类似情况预估，此轮调整浪应至少维持到下周，所以投资者存在充足的布局时间，不应急于一时，被场内诱多行为所迷惑。而提到场内诱多，因为情绪指数已保持在多头增压区波动，不排除盘中诱多的可能，而根据校正结果，大盘短期修复将是无效的，投资者可抓住类似机会做 T，无论持仓盈亏情况或对个股看好情况，近期将会出现高抛低吸的差价空间，纪律严明的投资者可以视情况做相关操作。但近期操作核心是，盘中逗留时间不可过长，时时提防下挫波幅扩大，注意调整区间下方边缘的抄底布局。

其他情况及情报还需要近期更多数据的加入以确认，今日分析到此为止，祝各位好运！

### 提示及日志：

研究工作进入整理成文阶段，没有什么可说的。

操作上，上面的提示已经很清楚，这里也不再展开陈述。近期塞得塔系统运行状态良好，已连续一个月未出现任何故障，预测及提示也相对准确，深蓝超算个人账户已在周初大幅减仓等待下挫。深蓝超算反复提到，交易两个至关重要的因素是计划和执行，没有计划的操作亏损的可能性将大大增加，而有计划无法严格执行，则与无计划操作无异。各人操作风格各异，深蓝超算不可能提供交易计划，能提供的只是近期盘面变化的提前预警和提示而已，投资者应该基于已有信息，作出最理性的操作计划，这种操作计划是必须提前考虑所有可能性的，而且一旦制定，深蓝超算建议投资者都去做好没有妥协的执行工作。

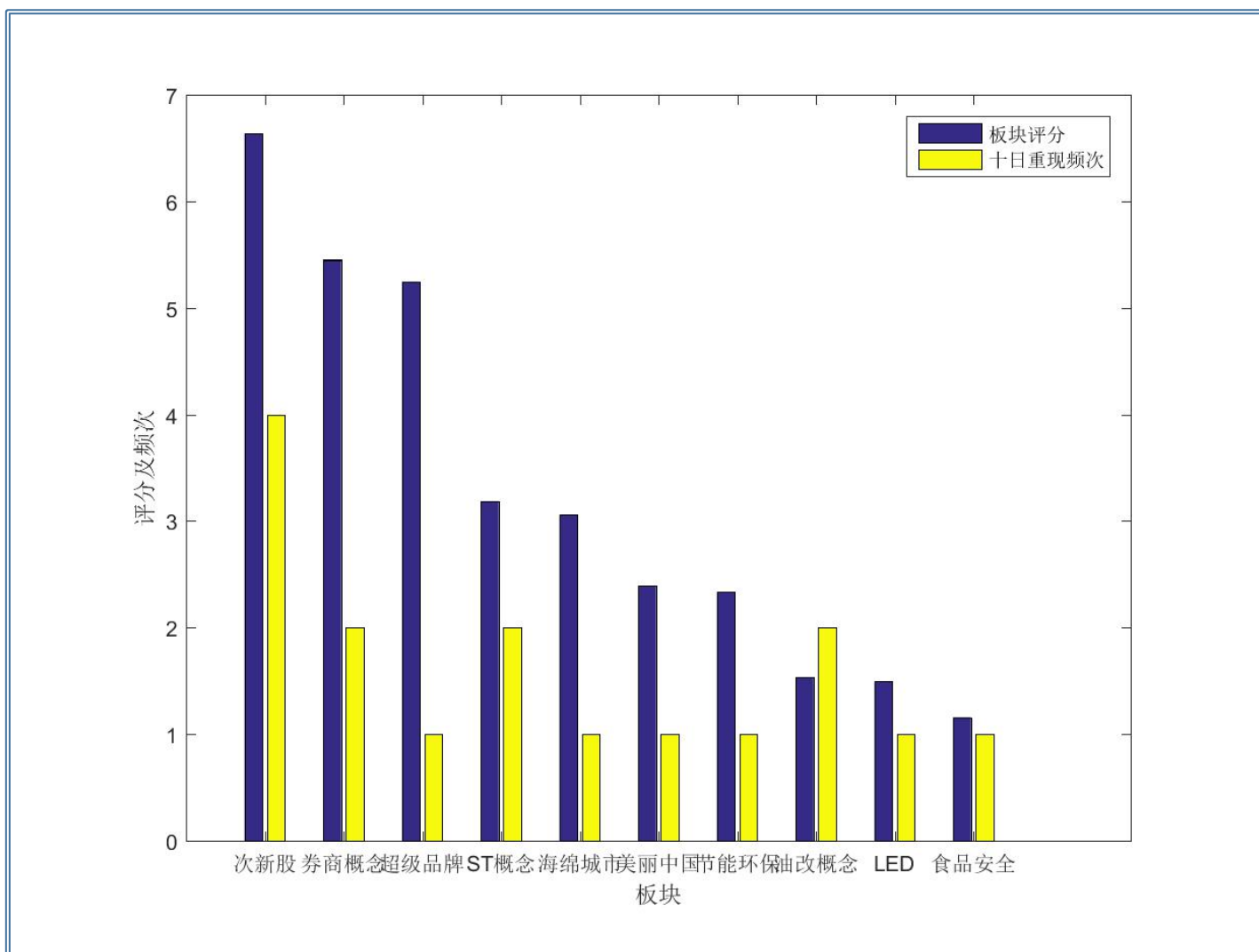
今日简报到此结束，明日同一时间我们再见！



### 情绪指数构造及数据展示:

当日分析板块及排位信息（该流程已实现自动化）：

排位	当日分析板块重排	当日板块自动评分	十日统计频次	较昨日变动
1	次新股	6.6379	4	重现
2	券商概念	5.4523	2	新进
3	超级品牌	5.2468	1	新进
4	ST 概念	3.1868	2	新进
5	海绵城市	3.0575	1	新进
6	美丽中国	2.3924	1	新进
7	节能环保	2.3341	1	新进
8	油改概念	1.5334	2	新进
9	LED	1.4945	1	新进
10	食品安全	1.1583	1	新进

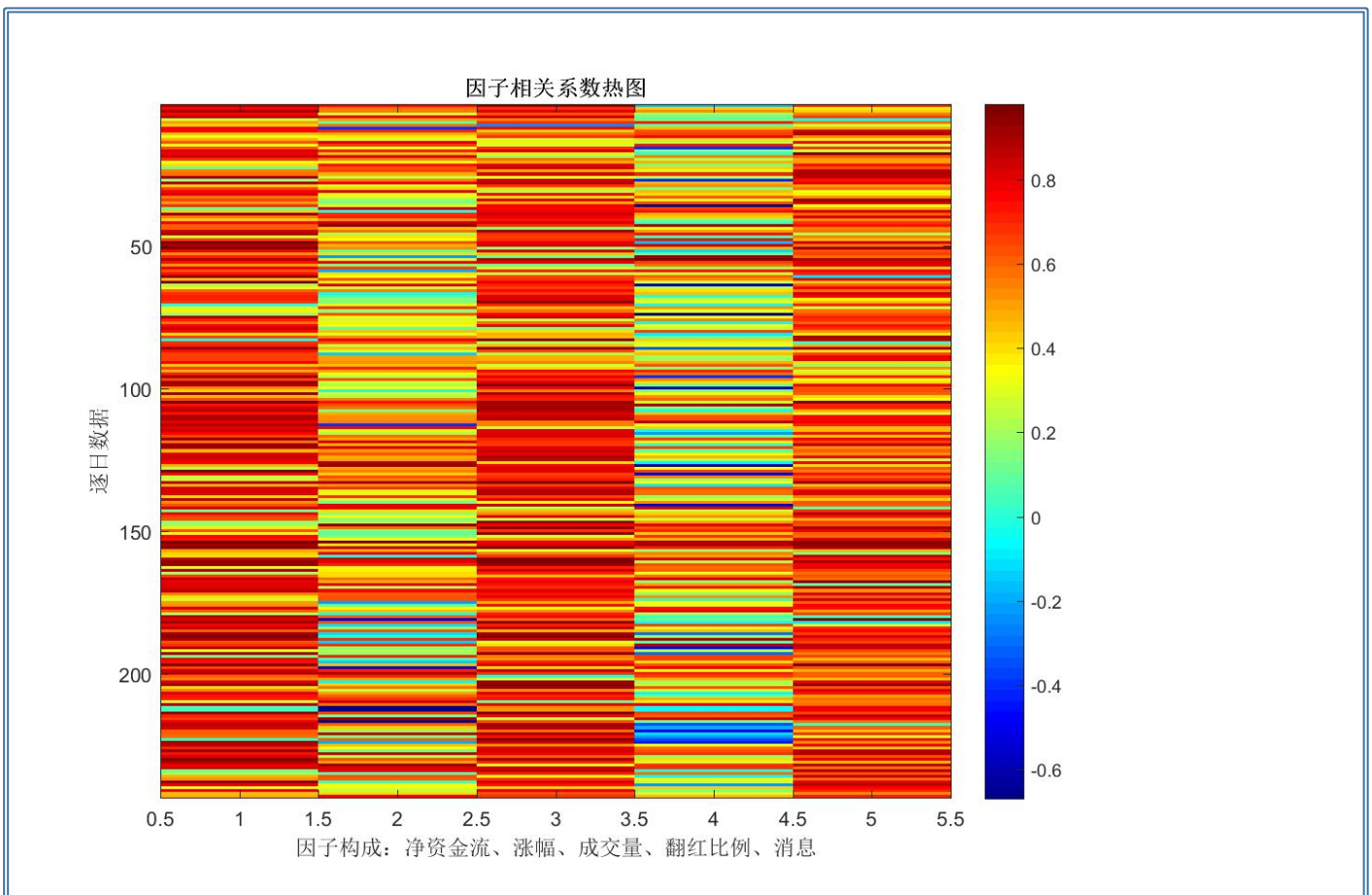
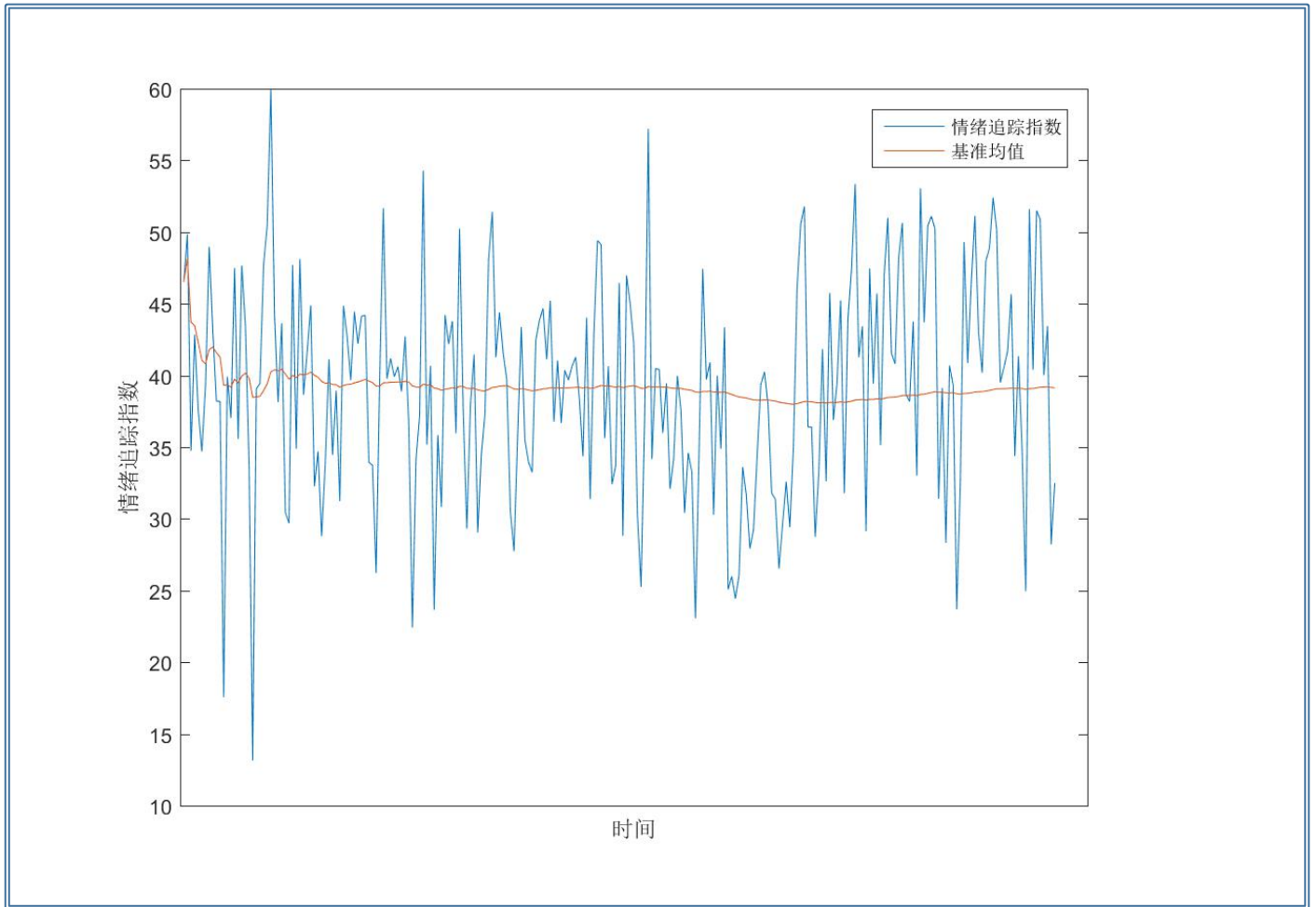


当日情绪指数：32.494；昨日情绪指数：28.2264

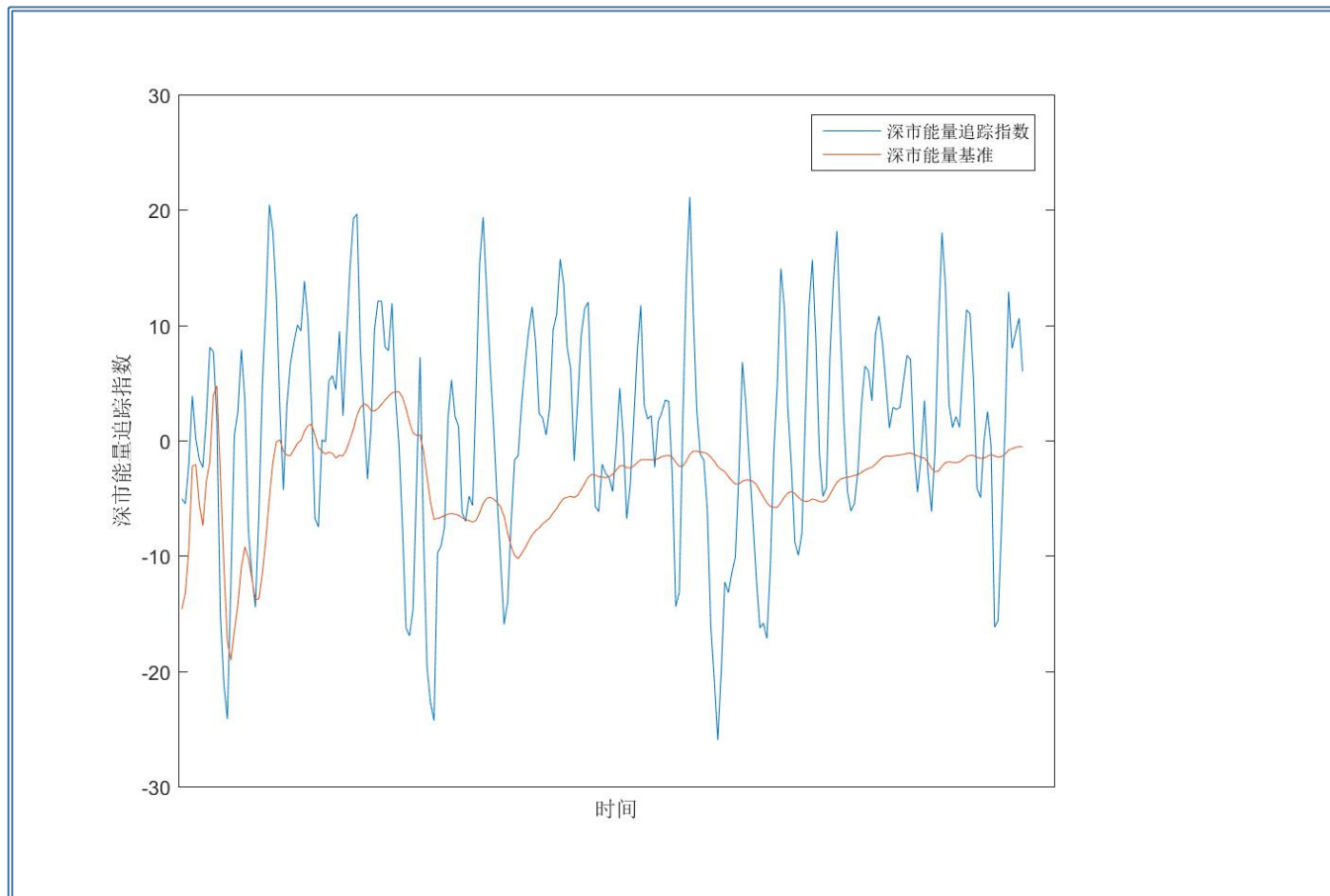
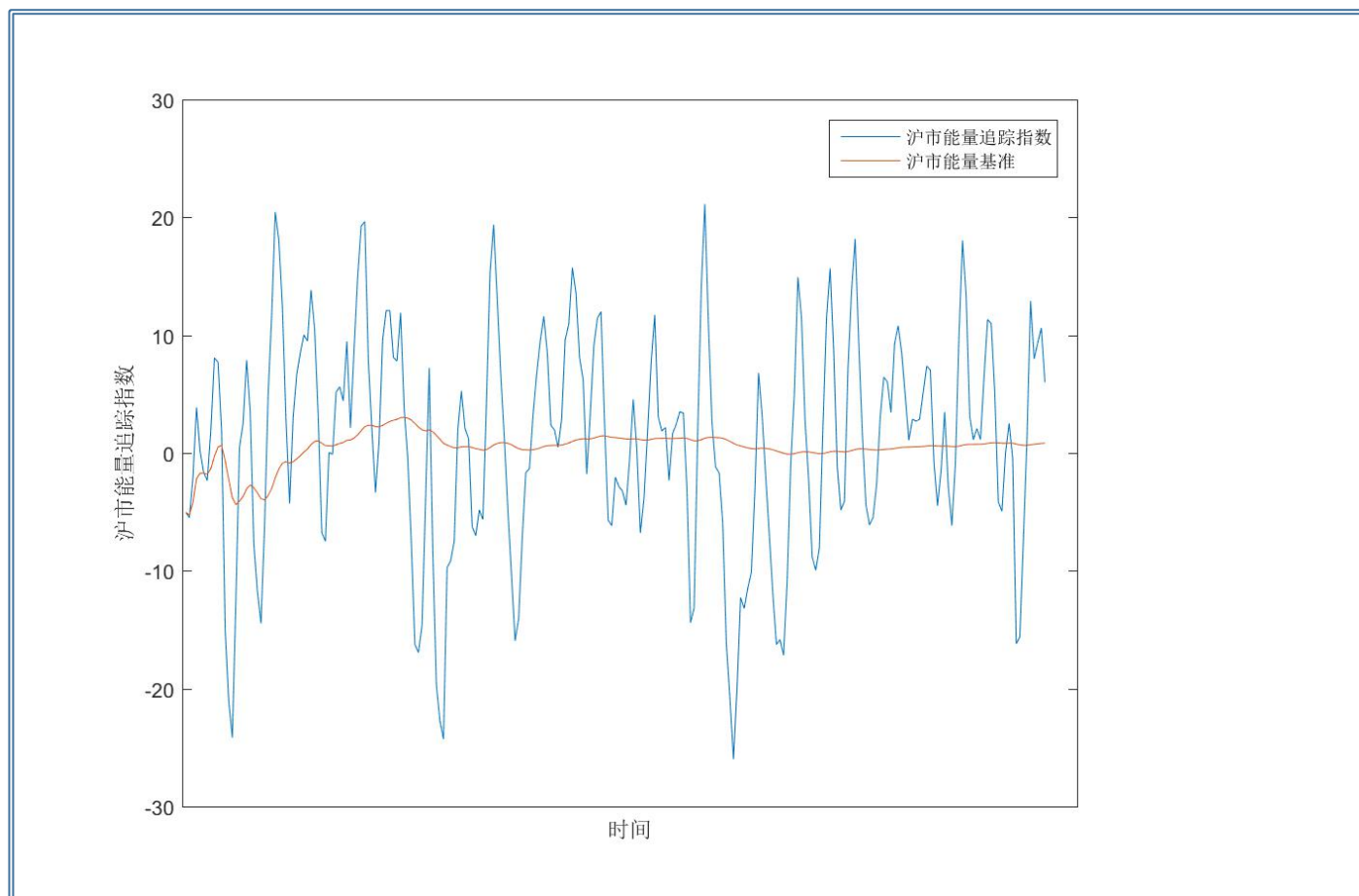
当日主力情绪指数：30.882

当日散户情绪指数：32.503

主散情绪指数分析提示：主力退场居多，散户全力接盘



多空能量追踪指数展示:



### 塞得塔专家系统分析：

#### 各专家分析结果：

方向预测：震荡；基于情绪回归的次日点位预测：3286.2575  
方向预测：震荡；基于能量强度回归的次日点位预测：3288.1802  
基于系统指标决策树的次日指数方向预测：下跌  
基于 TCGS 短期均衡位置的指数倾向预测：触顶回落  
基于 IEA 系统的动量指数理论倾向预测：下跌  
基于 IEA 系统预判次日沪深市场同步性：同步  
基于 IEA 动能分析的理论趋势反转时间：0.72577 天  
基于 IEA 匹配动能分析的理论次日点位：3293.289

#### 专家投票及分析：

专家系统投票结果：偏空震荡  
情绪回归分析：情绪惯性无效；操作建议：不宜买入，逐级卖出。  
能量回归分析：能量惯性无效；操作建议：优势卖点。  
博弈决策分析：决策树保持正常工作；操作建议：维持当前操作逻辑。  
相对趋势分析：趋势正常；操作建议：不宜抄底。  
动量匹配分析：动量同步；操作建议：停止买入。  
买入评级：4 星（满星为 10 颗星，低于 5 星不推荐开仓、加仓）  
系统推算次日收盘点位：3286.2575  
系统点位预测误差区间：[3286.2575,3293.289]

#### 中长周期 IEA 决策分析系统结果：

周级别中长周期系统决策树预测：下跌  
月级别大周期系统决策树预测：上涨  
当前中短期盘面预判描述：大周期上行趋势，局部惯性下挫维持，短期调整有效；  
战略布局建议：上行不变，长线做多

#### 板块路线图定位结果：

当日分析样本	历史匹配定位（高符合样本）	路线图优先级及短期（5）预测
次新股 券商概念 超级品牌 ST 概念 海绵城市 美丽中国 节能环保 油改概念 LED 食品安全	次新股 超级品牌 海绵城市 LED	优先路线图： 丝绸之路

路线图板块是否匹配分析板块 弱匹配	路线图板块历史重现次数（5个交易日） 4
----------------------	-------------------------

### 板块路线图延伸分析：

定位近 5 个交易日定位概念板块并显示它们预测出现：

近 5 个交易日预测定位的概念板块	预测频次
次新股	1
移动支付	1
PM2.5	1
上证 50	1
食品安全	1
石墨烯	1
北斗导航	1
送转预期	1
智能穿戴	1
丝绸之路	1
智能电视	1
王亚伟系	1
蓝宝石	1
粤港自贸	1
超导概念	1
智能家居	1
京津冀	1
氟化工	1
超级电容	1
人工智能	1
超级品牌	1

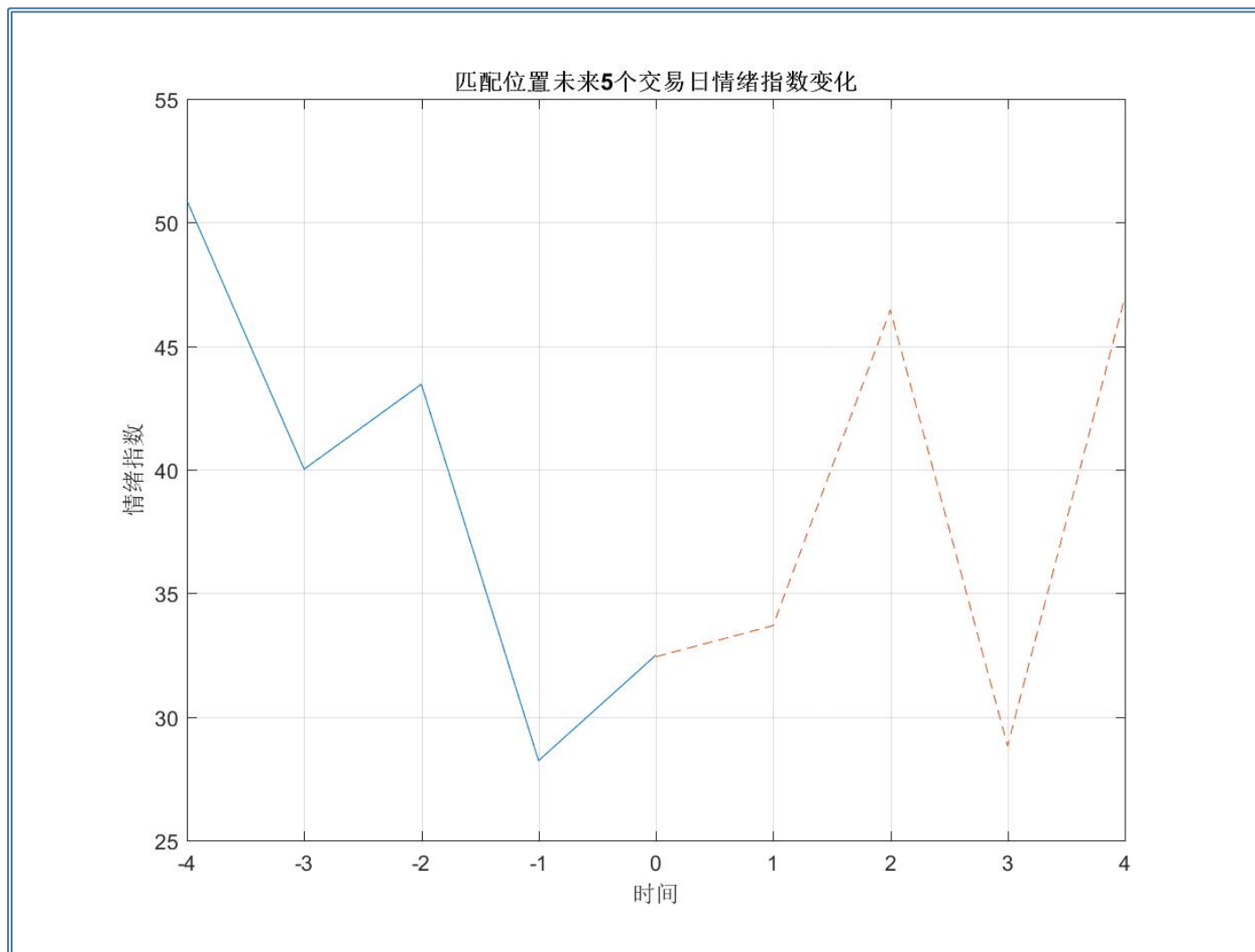
情绪指数深度分析（新增内容，使用类似于板块路线图程序类似的定位算法，根据历史数据寻找最类似情况进行分析、比对）：

情绪指数历史匹配定位及分析：

情绪指数定位结果：相对位置方向不匹配
历史匹配位置 5 个交易日指数波幅：28.62
历史匹配位置 5 个交易日指数涨跌比例：-0.0032057
历史匹配位置 5 个交易日指数波动率：11.3316
情绪指数是否处于增压区：处于多头增压区
参照点指数反转 2%所需时间：无参照点



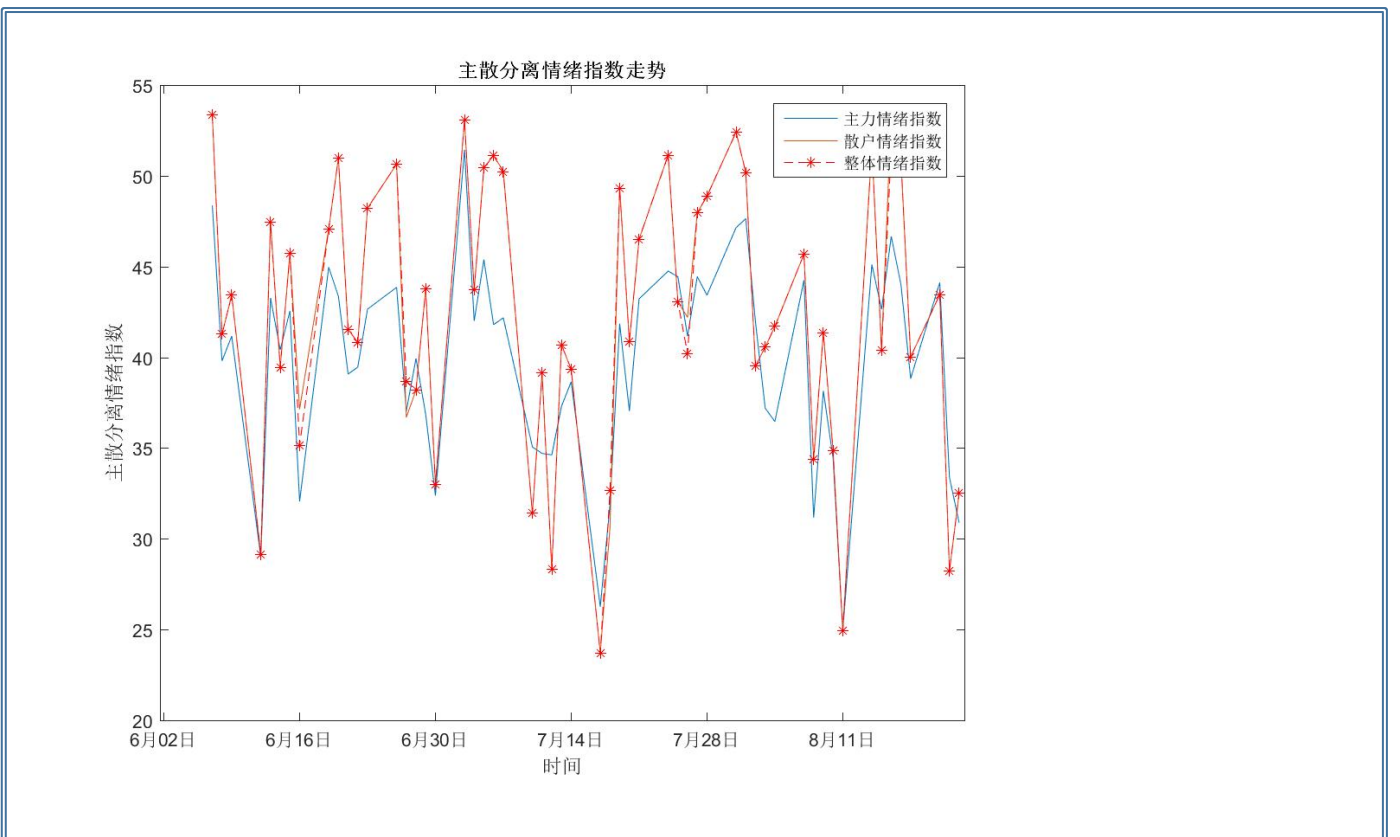
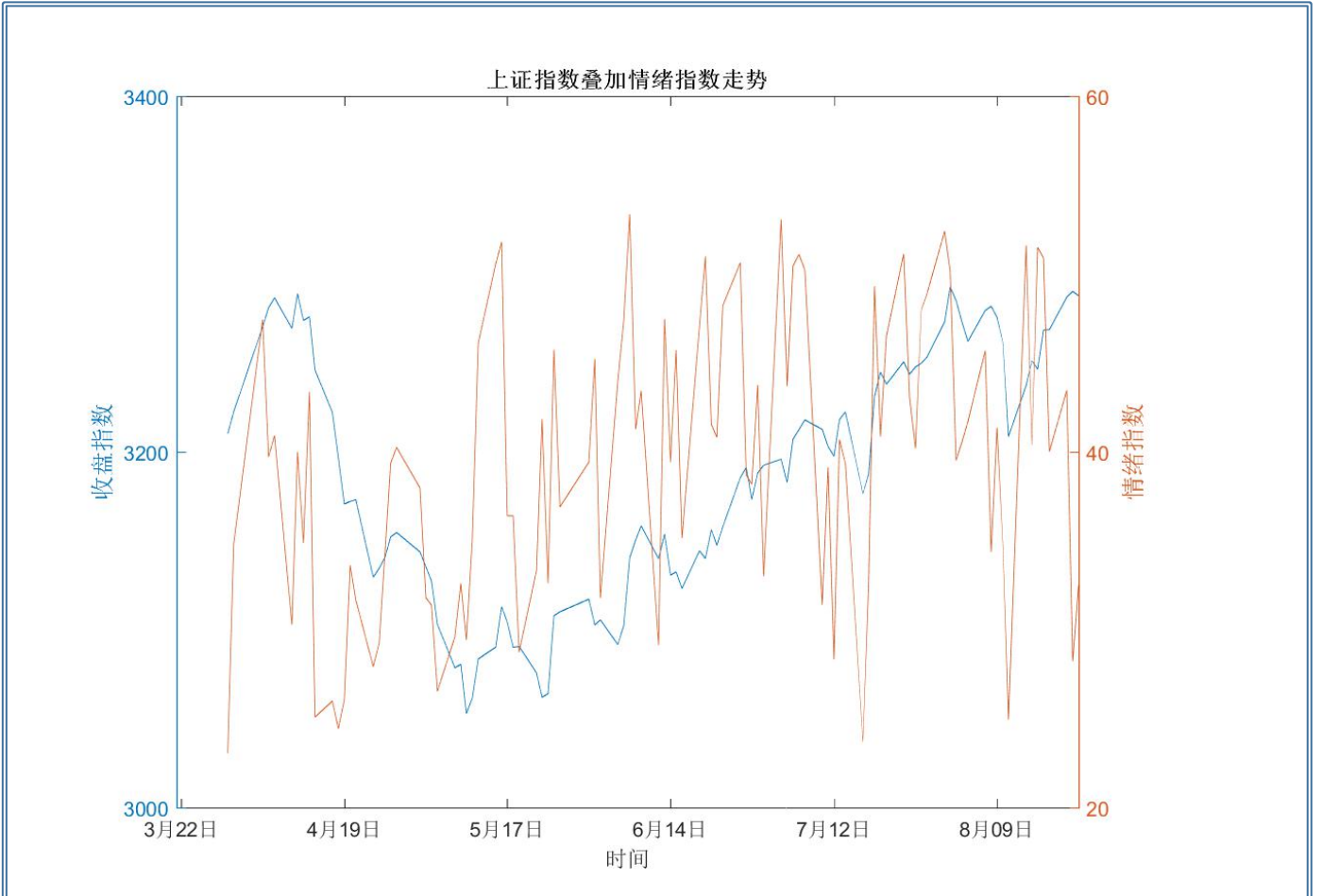
5个交易日内的情绪指数期望变化（实际近5个交易日情绪指数用实线标出）：



### 赛德塔分析预测自动校准系统：

专家系统自校准意见：专家系统需校准，大盘存在多头增压进攻需要  
操作建议校准：近日大盘如出现修复暂不布局，优先考虑周内做 T，等待下一轮杀跌

未展示数据集中图示（相关数据展示将择机增加）：



备选标的池展示（完整标的池只在周五展示，其他时间请对照上周五标的池）：

当日备选池补充更新（注意！其中所有标的均由计算机自动筛选，无人工干扰）：

备选池类型	更新加入标的
底部类型	无
中继类型	生益科技、伊力特、盛和资源、贵航股份、航天通信、中航重机、潞安环能、金圆股份、大华股份、水晶光电、科远股份、海联金汇、东软载波
进攻类型	大西洋、堪设股份、海峡股份、仁智股份、富森美、美格智能、和顺电气、迦南科技、科蓝软件、建科院

\*当日全标的展示如上周五，调整后的备选池已加入更新标的，部分池可能直接剔除当天加入标的。