



于细节处发现卓越



伟志股份公司 企业诊断与估值报告(2016年)

2017/10/18

版权所有，违者必究

*本报告为上海智著信息科技有限公司（下称“本公司”）出品，本文所列及的所有报告内容及数据均归本公司所有，在未取得本公司授权之前，本报告内容或部分内容不得用于任何商业用途。私人定制您的投研报告请登入网址：www.alpha-fa.com；请扫码关注右上方二维码。

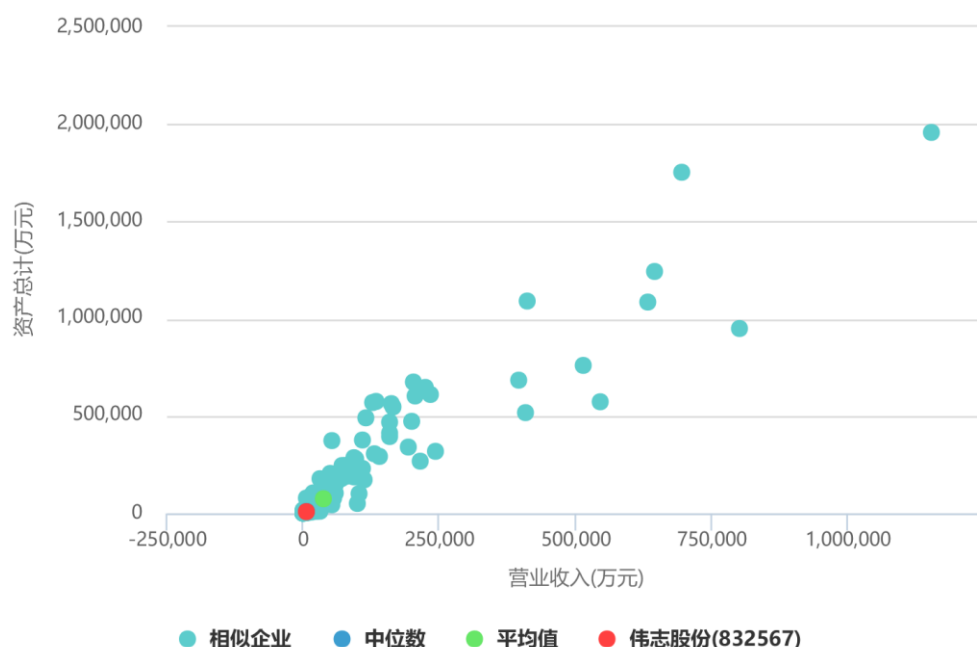
伟志股份公司(新三板:832567)

行业分类	按国民经济行业分类： M 科学研究和技术服务业 M74 专业技术服务业 M744 测绘服务 M7440 测绘服务
注册资本	50,148,000 元
注册时间	2005-09-23
注册地址	福建省泉州市晋江市迎宾路 7-1 号高森世纪中心 5 楼 VIP 北区
法人代表	陈志谋
上市板块	新三板
主营业务	公司拥有福建省测绘地理信息局核发的乙级《测绘资质证书》，专业从事工程测量、不动产测量、摄影测量与遥感内外业、地理信息系统工程数据采集、处理、数据库建设、地理信息软件开发等地理信息系统业务。经过近十年发展，公司汇聚了地理信息行业经验丰富的资深专业人员，现有高级工程师 5 人、中级工程师 8 人以及助理工程师和其他专业技术人员，拥有较强的技术力量，致力于为城市规划、房地产开发、市政园林、土地管理、水利、交通、电力、文化遗产等行业提供高质量的地理信息产品和技术服务。目前公司已形成科研开发、生产和服务为一体的良好格局，并采用先进的管理模式，坚持科学发展、锐意进取、不断创新，树立了伟志的品牌形象和良好口碑，为客户提供更好的服务，为社会创造更多的价值。

企业分析-企业地位

营业收入-资产总计

根据知著系统的智能统计，2016 年伟志股份在所有标签为 GIS（地理信息系统）的相似公司中“营业收入-资产总计”的相对位置如下图所示：



数据来源：alpha-fa

名称	营业收入(万元)	资产总计(万元)
平均值	36,972.98	74,266.36
中位数	7,011.91	9,386.30
伟志股份(832567)	6,080.73	7,834.69
神州信息(000555)	801,431.28	949,823.45
天夏智慧(000662)	127,733.97	569,133.25
华讯方舟(000687)	160,306.69	394,157.93
航天科技(000901)	548,151.64	572,981.13
伟星股份(002003)	217,390.51	267,467.80
东华软件(002065)	647,674.77	1,242,818.89
北斗星通(002151)	161,718.86	563,226.45
延华智能(002178)	109,927.83	229,881.79
皖通科技(002331)	99,213.68	188,018.94
积成电子(002339)	142,163.50	292,045.02
太极股份(002368)	516,407.56	760,140.42
千方科技(002373)	234,483.49	610,368.31
合众思壮(002383)	117,028.36	490,333.55
四维图新(002405)	158,530.63	412,224.27
雷科防务(002413)	53,052.87	373,268.67

本报告仅体现“部分”重要数据，全部数据分析请登入网址：www.alpha-fa.com；请扫码关注首页二维码。

海格通信(002465)	411,873.41	1,091,014.29
捷顺科技(002609)	78,387.55	245,572.38
荣之联(002642)	159,550.45	468,051.12
索菱股份(002766)	95,037.83	186,606.35
星网宇达(002829)	27,740.76	87,689.07
汉威科技(300007)	110,771.92	376,521.19
新宁物流(300013)	75,868.69	199,521.46
银江股份(300020)	165,530.39	546,877.98
华星创业(300025)	131,011.96	305,654.78
超图软件(300036)	83,315.06	219,427.09
华力创通(300045)	41,854.20	126,352.14
天源迪科(300047)	244,821.96	318,273.49
海兰信(300065)	71,656.99	180,870.40
三川智慧(300066)	69,512.41	176,334.02
数字政通(300075)	96,733.61	235,223.19
振芯科技(300101)	43,657.85	114,658.88
万讯自控(300112)	44,833.74	93,908.05
恒泰艾普(300157)	135,214.41	574,539.11
万达信息(300168)	207,503.88	602,740.26
中海达(300177)	76,564.11	205,759.28
东软载波(300183)	98,390.90	278,892.88
天泽信息(300209)	72,410.11	245,156.77
易华录(300212)	224,947.90	646,929.53
银信科技(300231)	105,027.34	100,428.74
新天科技(300259)	50,594.59	204,491.86
梅安森(300275)	17,140.84	92,085.11
飞利信(300287)	203,762.62	674,212.86
安控科技(300370)	93,464.75	285,351.38
五洋科技(300420)	60,662.73	146,126.39
耐威科技(300456)	33,695.58	177,605.04
东杰智能(300486)	19,893.97	104,558.55
科大国创(300520)	59,423.15	103,386.15
辰安科技(300523)	54,758.01	120,941.22
今天国际(300532)	39,863.75	116,078.10
晨曦航空(300581)	20,367.38	66,528.70
华测导航(300627)	48,206.78	50,236.10
科瑞讯(430042)	11,849.81	22,675.38
国基科技(430076)	13,281.11	19,494.37
七维航测(430088)	17,195.01	44,697.86
中矿华沃(430116)	891.24	2,714.06
聚利科技(430162)	57,267.97	77,881.56
融智通(430169)	9,149.38	11,328.86
瑞达恩(430172)	1,163.08	2,512.99

本报告仅体现“部分”重要数据，全部数据分析请登入网址：www.alpha-fa.com；请扫码关注首页二维码。

奥特美克(430245)	16,567.41	26,995.25
联宇技术(430252)	4,556.54	10,791.17
易维科技(430261)	9,581.87	20,936.15
联动设计(430266)	3,290.26	7,694.12
锐创信通(430285)	530.20	2,790.58
普康迪(430333)	2,265.87	2,876.31
明波通信(430368)	3,618.03	3,980.97
地林伟业(430416)	2,760.86	1,932.51
飞田通信(430427)	4,408.91	21,274.46
和航科技(430448)	843.24	3,289.61
蓝泰源(430449)	4,963.60	12,572.13
三网科技(430457)	7,537.49	11,241.60
东方科技(430465)	13,855.96	23,243.90
网阔信息(430479)	9,684.17	8,845.38
蓝斯股份(430491)	7,961.25	11,106.39
安运科技(430562)	8,995.95	8,607.16
天润科技(430564)	7,564.16	13,431.19
凯立德(430618)	11,588.22	42,376.57
中国卫星(600118)	633,726.46	1,085,763.71
中航电子(600372)	695,867.83	1,753,174.71
北方导航(600435)	200,273.10	472,588.87
湘邮科技(600476)	27,764.14	35,363.19
云赛智联(600602)	409,383.72	516,836.58
宝信软件(600845)	396,027.33	683,808.66
航天长峰(600855)	113,325.34	171,872.31
航天电子(600879)	1,154,806.47	1,958,150.44
音飞储存(603066)	49,018.86	101,584.56
多伦科技(603528)	83,215.64	191,000.99
南威软件(603636)	46,807.44	131,255.93
致生联发(830819)	58,197.80	84,892.47
长天思源(830842)	6,448.29	10,001.79
智信股份(830878)	6,076.30	10,336.89
吉美思(830887)	3,753.49	12,583.68
成聪软件(830905)	1,134.22	1,796.32
网波股份(830917)	7,031.09	9,131.19
惠当家(830953)	602.67	1,720.26
帝测科技(831016)	11,480.19	10,168.02
鑫干线(831065)	1,608.21	2,210.47
众智软件(831185)	7,223.69	7,781.74
一铭软件(831266)	6,272.27	15,016.17
金达照明(831290)	20,461.76	50,144.29
科耐特(831328)	4,268.16	14,248.90
普适导航(831330)	10,212.57	17,783.11

本报告仅体现“部分”重要数据，全部数据分析请登入网址：www.alpha-fa.com；请扫码关注首页二维码。

超级玩家(831360)	142.57	698.44
天迈科技(831392)	25,996.38	34,556.24
天际航(831412)	1,459.56	2,715.86
大洋义天(831414)	3,623.75	5,363.57
艾倍科(831534)	2,501.01	3,998.58
陕中科(831553)	6,296.79	15,021.38
雷博司(831584)	26,848.65	35,052.18
威科姆(831601)	35,409.33	78,311.31
邦鑫勘测(831607)	12,891.13	14,127.17
博安达(831630)	12,060.05	11,464.19
北邮国安(831631)	18,997.50	18,043.17
金鹏信息(831635)	6,896.69	10,822.84
智洋电气(831681)	9,422.42	12,662.87
青广无线(831703)	5,127.55	9,249.21
和达科技(831762)	11,655.23	13,988.02
山源科技(831815)	4,493.93	13,464.93
中扬科技(831841)	1,542.60	3,482.68
汇能科技(831843)	529.63	1,736.74
世游科技(831853)	1,460.04	1,767.14
鱼鳞图(831885)	11,617.27	14,970.09
远大信息(831897)	4,358.19	5,207.95
创远仪器(831961)	15,348.84	44,510.41
北泰实业(831972)	8,807.09	20,010.41
齐畅物流(832103)	1,739.44	5,928.92
达能电气(832107)	8,604.42	13,724.95
ST 红鹰(832160)	1,247.89	3,376.83
超思维(832162)	9,339.71	10,951.94
德毅科技(832170)	9,162.70	16,387.25
递家物流(832178)	15,519.49	22,602.92
新阳升(832226)	2,427.58	1,787.31
安正科技(832248)	3,646.55	7,738.71
建通测绘(832255)	16,566.28	27,587.63
智途科技(832282)	12,657.75	18,470.20
广安车联(832303)	5,501.62	8,414.18
观典防务(832317)	7,614.68	24,615.25
广通股份(832318)	8,989.56	3,630.76
华清安泰(832326)	4,461.24	4,307.79
慧图科技(832367)	16,724.67	24,473.00
大通物流(832383)	13,511.64	56,556.13
神州电子(832451)	9,347.91	47,094.23
星月科技(832510)	9,028.70	17,827.72
金软科技(832542)	3,431.55	7,137.18
精英科技(832585)	22,186.65	44,776.11

本报告仅体现“部分”重要数据，全部数据分析请登入网址：www.alpha-fa.com；请扫码关注首页二维码。

中安股份(832620)	17,364.25	21,635.76
大运科技(832636)	2,391.46	1,607.47
瓦力科技(832638)	13,939.00	15,172.85
金点物联(832653)	12,610.24	26,899.25
竹林松大(832667)	3,794.58	15,383.47
先路医药(832676)	372.32	4,033.72
贵仁科技(832677)	691.74	4,133.08
爱可生(832768)	7,647.21	14,604.81
赛格导航(832770)	24,598.04	40,152.26
多邦科技(832778)	2,115.37	3,101.07
伟乐科技(832781)	29,609.31	41,466.34
赛特斯(832800)	50,656.32	106,428.58
电旗股份(832853)	32,181.60	37,331.89
鼎讯股份(832918)	7,002.08	8,330.92
博电电气(832921)	18,052.89	53,027.01
视观察(832923)	1,319.32	2,489.66
大唐融合(833035)	53,364.46	43,867.83
中仪股份(833122)	3,648.88	3,583.95
威尔克(833203)	1,279.33	2,344.43
童石网络(833377)	10,863.38	37,011.22
金钱猫(833389)	11,126.03	18,563.56
特力惠(833465)	15,873.61	16,423.95
骐俊股份(833504)	26,050.43	9,779.08
海积信息(833521)	4,061.12	5,295.49
德瑞锂电(833523)	9,537.58	8,368.18
中斗科技(833594)	10,310.47	18,102.26
北方新媒(833612)	39,265.11	38,199.55
瀚高股份(833644)	5,844.82	8,080.09
天元信息(833685)	5,871.58	14,105.08
世纪本原(833744)	12,780.55	9,651.44
骅锋科技(833796)	6,186.52	6,899.78
嘉友互联(833815)	1,190.53	1,622.60
司南导航(833972)	10,591.93	20,410.00
营邑股份(834060)	6,328.68	5,214.39
隆和节能(834073)	4,960.47	11,704.46
联益科技(834126)	8,099.79	6,805.22
卓杭科技(834133)	3,454.78	2,425.89
阿拉科技(834171)	2,886.29	8,274.81
工大高科(834182)	8,476.04	25,719.48
赛思软件(834322)	3,002.96	4,062.33
亿海蓝(834346)	21,489.29	27,760.79
龙软科技(834391)	7,933.49	17,797.21
梦兰神彩(834437)	5,584.30	9,301.78

本报告仅体现“部分”重要数据，全部数据分析请登入网址：www.alpha-fa.com；请扫码关注首页二维码。

凯莱特(834492)	1,597.21	2,517.09
蓝色星球(834529)	714.65	1,624.60
国鸿科技(834568)	16,424.69	16,967.81
鸿晔科技(834605)	1,815.89	2,119.05
润晶水利(834621)	4,449.39	4,367.28
楚誉科技(834644)	2,142.19	5,078.16
泓源科技(834646)	1,469.27	882.39
华夏科技(834686)	1,069.38	16,308.81
光庭信息(834708)	14,693.68	25,220.54
图安世纪(834780)	2,197.84	1,998.91
易瓦特(834809)	20,586.87	27,268.65
维尔达(834811)	3,380.92	3,245.11
络捷斯特(834832)	10,877.80	20,686.51
博宇科技(834849)	7,253.34	12,395.33
延边创业(834853)	986.67	3,876.99
泰华智慧(834880)	40,891.08	70,452.98
梧思源(834907)	245.53	660.49
国信同科(834967)	902.84	1,352.37
光大科技(834978)	20,377.08	16,045.40
维力谷(835004)	12,527.28	9,434.91
战诚电子(835007)	17,645.26	7,886.63
英诺威尔(835013)	13,002.49	19,470.73
毅通股份(835031)	3,242.33	2,337.69
中科物联(835051)	4,163.74	8,277.90
沃科合众(835091)	3,259.92	3,944.15
讯腾智科(835097)	9,762.22	9,203.71
上海共创(835160)	7,510.66	3,648.64
本捷网络(835170)	351.74	170.92
国源科技(835184)	27,077.40	38,878.98
福信富通(835213)	5,966.66	3,857.43
长望科技(835228)	10,950.98	17,183.60
数图科技(835256)	1,592.13	4,589.98
同是科技(835274)	6,413.17	9,175.38
东奇科技(835330)	383.97	972.35
安软科技(835341)	5,342.37	6,604.84
正安维视(835349)	1,845.38	3,912.72
智恒科技(835351)	19,597.74	29,270.26
亿同科技(835434)	1,180.70	1,680.11
智玩网络(835499)	417.44	1,934.00
汇生通(835610)	24,914.22	29,596.41
华志信(835642)	2,307.39	1,781.19
般若系统(835739)	904.76	4,470.08
奕通信息(835762)	2,829.32	3,583.35

本报告仅体现“部分”重要数据，全部数据分析请登入网址：www.alpha-fa.com；请扫码关注首页二维码。

地星测绘(835790)	3,141.80	2,627.25
南方数码(835846)	28,507.78	35,075.64
侏罗纪(835891)	2,635.90	7,591.95
建筑数据(835957)	1,771.67	2,279.84
西拓电气(835977)	6,047.30	6,391.82
朋万科技(836011)	3,346.74	6,329.81
英孚泰克(836013)	10,856.85	11,033.54
麦格天宝(836056)	13,568.43	14,407.78
天睿空间(836078)	3,801.20	5,548.19
友浩车联(836085)	1,428.97	1,148.42
华浩科技(836098)	349.23	816.00
山水光电(836130)	19,426.53	24,051.20
控创信息(836166)	1,201.52	1,514.16
利伟生物(836185)	1,649.16	9,497.94
品茗股份(836188)	9,794.52	10,367.58
新诺航科(836189)	3,342.04	6,295.72
寰旗科技(836215)	3,102.83	2,892.13
比特耐特(836241)	3,914.35	3,762.94
科维北斗(836289)	2,581.32	3,427.54
耐维思通(836373)	3,090.25	5,368.28
新亚股份(836389)	283.91	480.25
名通科技(836501)	7,021.74	6,441.81
佰信蓝图(836513)	4,047.35	5,659.15
创乐人(836571)	87.03	967.94
天戏互娱(836576)	8,289.98	12,101.75
润东科技(836590)	14,435.56	15,499.71
科睿特(836679)	3,696.99	7,756.41
中天引控(836713)	8,588.59	77,776.33
三联交通(836725)	20,929.76	55,062.55
大地测绘(836742)	10,646.42	11,237.97
康利物联(836750)	6,642.85	3,008.55
睦合达(836801)	4,916.77	7,379.21
加力股份(836836)	7,995.35	7,521.25
智远科技(836837)	4,854.01	5,057.66
山维科技(836870)	4,469.24	7,540.02
恒达时讯(836885)	11,282.63	13,469.06
金广恒(836956)	4,101.07	5,046.67
宏成数字(836968)	3,252.82	2,790.98
寰宇信息(836991)	3,897.04	5,636.40
新时空(837008)	1,586.42	1,598.71
衣酷文化(837031)	9,925.51	9,314.01
宏祥智能(837055)	2,787.17	4,637.85
华如科技(837069)	12,085.03	13,150.67

本报告仅体现“部分”重要数据，全部数据分析请登入网址：www.alpha-fa.com；请扫码关注首页二维码。

安师傅(837085)	1,759.44	1,481.61
清流股份(837113)	9,273.97	10,697.28
中水三立(837116)	17,142.17	21,567.43
亿道信息(837171)	6,421.58	4,594.70
九天利建(837189)	7,063.94	11,642.71
国海中森(837190)	4,872.18	15,424.06
集恩图造(837227)	1,171.70	1,418.97
恒展远东(837232)	5,725.28	2,718.25
华正明天(837236)	5,869.09	5,150.41
图维科技(837259)	3,114.85	7,374.50
诺维北斗(837281)	1,227.09	1,914.41
中冶地信(837336)	3,798.06	4,082.14
英泰智(837382)	3,324.33	5,585.63
宙斯物联(837519)	2,536.47	1,980.36
能信科技(837522)	3,478.05	7,114.68
艾森博(837563)	1,388.79	3,544.80
坦程物联(837595)	2,794.09	4,861.43
天瑞电子(837601)	4,671.51	6,101.90
安生科技(837613)	3,125.32	3,897.59
航天汇智(837695)	4,834.47	4,297.50
德龙环境(837719)	4,466.73	14,682.72
炜达科技(837723)	10,552.86	12,763.75
图聚智能(837764)	1,371.10	5,432.49
中电科安(837840)	8,278.57	12,647.60
鼎商动力(837858)	4,272.12	3,388.16
太昌电子(837869)	2,147.51	4,273.51
广州欧科(837902)	5,806.94	5,892.29
宇脉科技(837977)	3,911.90	4,225.16
大一科技(837987)	1,137.68	3,288.80
经纬测绘(838010)	4,419.50	4,258.92
亿维集成(838014)	27,138.77	18,386.93
今奥科技(838017)	2,507.55	3,044.04
精一规划(838037)	4,663.94	5,024.85
华众电子(838056)	3,917.69	8,311.11
达荣科技(838079)	1,478.49	8,638.62
同步新科(838129)	3,188.45	3,825.73
九成信息(838184)	301.07	1,163.89
伟思国瑞(838235)	2,236.28	3,224.58
欧瑞电气(838279)	2,309.63	4,497.45
盛世华安(838280)	2,689.06	6,167.31
神州安信(838313)	2,931.62	3,028.82
点景科技(838364)	8,350.87	9,670.25
骅盛车电(838437)	23,020.96	18,591.68

本报告仅体现“部分”重要数据，全部数据分析请登入网址：www.alpha-fa.com；请扫码关注首页二维码。

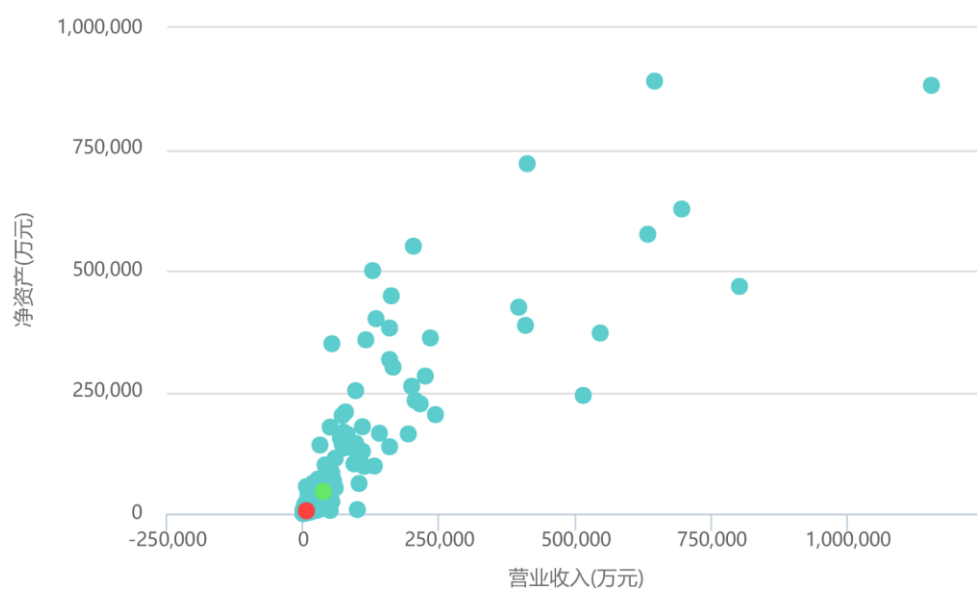
卡宾滑雪(838464)	14,918.00	12,812.45
斯维尔(838470)	8,631.73	8,055.33
博能股份(838596)	3,322.90	3,272.22
钧普科技(838668)	3,079.22	2,991.37
链酒科技(838713)	904.18	2,203.44
摩卡股份(838729)	2,814.12	2,090.55
达意科技(838736)	3,387.06	3,818.42
新图科技(838754)	1,080.37	1,377.14
瀚正科技(838811)	2,121.89	2,574.05
博科思(838822)	2,900.90	3,176.10
中兴软创(838824)	193,010.32	339,991.67
中集国际(838872)	3,344.38	3,530.73
能讯环保(838932)	1,094.75	1,861.45
叙简科技(838934)	3,001.17	5,169.56
运时数据(838967)	4,796.18	5,624.01
易图地信(838999)	8,168.93	7,415.50
中研宏科(839013)	1,219.21	1,288.48
凯普顿(839018)	2,310.97	3,333.91
启程科技(839021)	1,707.27	1,948.70
奇华智慧(839077)	4,548.00	3,961.77
泽达易盛(839097)	9,422.62	17,327.79
金禾软件(839137)	1,983.98	2,018.47
联运环境(839166)	5,788.53	4,048.53
帮安迪(839194)	5,836.67	7,413.04
数维翔图(839204)	5,840.73	11,802.32
天威新材(839210)	15,492.46	12,309.64
海高通信(839211)	31,996.02	10,458.20
安广物流(839237)	5,176.85	8,286.67
兴融联(839270)	1,124.33	568.62
唐人科技(839271)	6,877.25	9,428.50
雄通股份(839274)	49,863.27	47,839.55
力石科技(839287)	7,054.49	9,775.01
华电网络(839310)	8,595.38	7,535.04
优信无限(839312)	4,401.44	5,617.07
比洋通信(839325)	4,019.10	3,462.89
华睿国土(839330)	2,155.03	1,777.58
健新科技(839333)	6,268.83	5,207.28
振业优控(839376)	8,884.85	10,347.58
飞通科技(839390)	5,176.17	12,250.95
菲信通信(839407)	15,914.04	6,098.72
中电科技(839494)	6,558.12	10,164.03
华乘科技(839572)	6,405.78	10,460.17
瑞铂慧家(839573)	6,901.64	8,360.27

本报告仅体现“部分”重要数据，全部数据分析请登入网址：www.alpha-fa.com；请扫码关注首页二维码。

图南电子(839583)	8,753.61	9,344.10
中航科电(839592)	12,228.23	15,464.42
飞扬骏研(839607)	3,259.55	2,441.15
广道高新(839680)	12,696.61	14,996.45
诚道科技(839688)	12,351.65	13,235.22
桑格尔(839701)	100,981.95	50,289.87
联迪信息(839790)	27,018.57	14,657.68
恒宇科技(839799)	10,335.73	7,586.56
微核科技(839810)	1,919.39	1,809.24
沃趣科技(839849)	3,821.29	6,866.65
指南股份(839862)	800.34	4,022.03
华夏乐游(839885)	7,060.23	8,421.14
国脉畅行(839904)	3,025.04	1,851.71
凯越电子(839952)	48,038.38	45,931.30
大智创新(839975)	11,754.58	5,600.75
盈力科技(870018)	2,204.45	3,018.96
速度信息(870022)	23,719.09	23,728.78
思源股份(870040)	8,325.03	8,038.45
可为科技(870065)	2,474.46	5,817.15
加滋杰(870090)	2,180.84	1,853.91
伟泽股份(870095)	1,202.16	3,260.81
安邦电气(870123)	10,201.04	11,112.08
极天信息(870169)	1,293.03	2,749.79
聚川环保(870271)	1,980.64	2,518.32
金税股份(870310)	22,770.72	14,970.77
卫星定位(870420)	7,378.03	8,890.80
佳宏新材(870541)	12,251.86	9,708.42
优那特(870646)	1,550.70	3,241.36
羽实箫恩(870754)	1,450.85	985.17
太亚科技(871040)	2,977.29	4,357.08
北斗城际(871072)	2,154.29	7,428.40
博瑞信息(871183)	2,499.41	2,161.97

营业收入-净资产

根据知著系统的智能统计，2016年伟志股份在所有标签为GIS（地理信息系统）的相似公司中“营业收入-净资产”的相对位置如下图所示：



● 相似企业 ● 中位数 ● 平均值 ● 伟志股份(832567)

数据来源：alpha-fa

名称	营业收入(万元)	净资产(万元)
平均值	36,972.98	45,416.49
中位数	7,011.91	6,007.74
伟志股份(832567)	6,080.73	5,375.03
神州信息(000555)	801,431.28	467,717.81
天夏智慧(000662)	127,733.97	500,152.11
华讯方舟(000687)	160,306.69	137,418.54
航天科技(000901)	548,151.64	371,683.85
伟星股份(002003)	217,390.51	225,874.27
东华软件(002065)	647,674.77	890,613.16
北斗星通(002151)	161,718.86	448,326.12
延华智能(002178)	109,927.83	128,048.19
皖通科技(002331)	99,213.68	133,403.89
积成电子(002339)	142,163.50	165,171.23
太极股份(002368)	516,407.56	243,147.74
千方科技(002373)	234,483.49	361,456.22
合众思壮(002383)	117,028.36	357,762.44
四维图新(002405)	158,530.63	317,159.64
雷科防务(002413)	53,052.87	349,613.12
海格通信(002465)	411,873.41	720,535.21
捷顺科技(002609)	78,387.55	209,172.73
荣之联(002642)	159,550.45	382,070.54
索菱股份(002766)	95,037.83	102,154.31
星网宇达(002829)	27,740.76	70,905.77
汉威科技(300007)	110,771.92	178,624.01
新宁物流(300013)	75,868.69	134,835.04

本报告仅体现“部分”重要数据，全部数据分析请登入网址：www.alpha-fa.com；请扫码关注首页二维码。

银江股份(300020)	165,530.39	301,408.31
华星创业(300025)	131,011.96	97,793.75
超图软件(300036)	83,315.06	163,213.70
华力创通(300045)	41,854.20	100,073.85
天源迪科(300047)	244,821.96	203,675.96
海兰信(300065)	71,656.99	143,571.75
三川智慧(300066)	69,512.41	155,495.18
数字政通(300075)	96,733.61	144,593.79
振芯科技(300101)	43,657.85	91,217.61
万讯自控(300112)	44,833.74	75,038.14
恒泰艾普(300157)	135,214.41	401,276.89
万达信息(300168)	207,503.88	232,793.23
中海达(300177)	76,564.11	167,376.92
东软载波(300183)	98,390.90	252,955.19
天泽信息(300209)	72,410.11	201,538.09
易华录(300212)	224,947.90	283,006.64
银信科技(300231)	105,027.34	61,689.77
新天科技(300259)	50,594.59	177,855.34
梅安森(300275)	17,140.84	53,053.37
飞利信(300287)	203,762.62	550,553.46
安控科技(300370)	93,464.75	133,443.95
五洋科技(300420)	60,662.73	113,764.15
耐威科技(300456)	33,695.58	140,886.61
东杰智能(300486)	19,893.97	62,664.96
科大国创(300520)	59,423.15	52,683.83
辰安科技(300523)	54,758.01	83,949.06
今天国际(300532)	39,863.75	73,230.95
晨曦航空(300581)	20,367.38	51,812.86
华测导航(300627)	48,206.78	30,906.37
科瑞讯(430042)	11,849.81	17,065.38
国基科技(430076)	13,281.11	14,586.39
七维航测(430088)	17,195.01	31,478.51
中矿华沃(430116)	891.24	2,547.50
聚利科技(430162)	57,267.97	56,827.08
融智通(430169)	9,149.38	7,528.70
瑞达恩(430172)	1,163.08	1,744.04
奥特美克(430245)	16,567.41	12,645.70
联宇技术(430252)	4,556.54	3,523.46
易维科技(430261)	9,581.87	17,069.95
联动设计(430266)	3,290.26	6,475.72
锐创信通(430285)	530.20	2,607.30
普康迪(430333)	2,265.87	1,844.56
明波通信(430368)	3,618.03	3,171.40

本报告仅体现“部分”重要数据，全部数据分析请登入网址：www.alpha-fa.com；请扫码关注首页二维码。

地林伟业(430416)	2,760.86	897.66
飞田通信(430427)	4,408.91	18,906.37
和航科技(430448)	843.24	2,572.70
蓝泰源(430449)	4,963.60	9,853.65
三网科技(430457)	7,537.49	9,863.97
东方科技(430465)	13,855.96	13,691.26
网阔信息(430479)	9,684.17	6,490.89
蓝斯股份(430491)	7,961.25	8,094.16
安运科技(430562)	8,995.95	7,764.29
天润科技(430564)	7,564.16	10,092.98
凯立德(430618)	11,588.22	39,683.91
中国卫星(600118)	633,726.46	575,128.85
中航电子(600372)	695,867.83	627,136.28
北方导航(600435)	200,273.10	262,088.16
湘邮科技(600476)	27,764.14	19,809.69
云赛智联(600602)	409,383.72	387,449.39
宝信软件(600845)	396,027.33	424,744.27
航天长峰(600855)	113,325.34	97,040.53
航天电子(600879)	1,154,806.47	881,826.58
音飞储存(603066)	49,018.86	79,914.71
多伦科技(603528)	83,215.64	136,560.51
南威软件(603636)	46,807.44	90,400.93
致生联发(830819)	58,197.80	67,105.51
长天思源(830842)	6,448.29	7,088.77
智信股份(830878)	6,076.30	6,494.34
吉美思(830887)	3,753.49	8,442.02
成聪软件(830905)	1,134.22	1,464.95
网波股份(830917)	7,031.09	7,485.59
惠当家(830953)	602.67	1,624.49
帝测科技(831016)	11,480.19	6,132.37
鑫干线(831065)	1,608.21	1,823.96
众智软件(831185)	7,223.69	6,173.88
一铭软件(831266)	6,272.27	13,478.96
金达照明(831290)	20,461.76	26,790.58
科耐特(831328)	4,268.16	9,537.57
普适导航(831330)	10,212.57	11,901.22
超级玩家(831360)	142.57	129.83
天迈科技(831392)	25,996.38	24,967.05
天际航(831412)	1,459.56	2,492.41
大洋义天(831414)	3,623.75	4,340.74
艾倍科(831534)	2,501.01	3,465.77
陕中科(831553)	6,296.79	9,359.76
雷博司(831584)	26,848.65	20,219.45

本报告仅体现“部分”重要数据，全部数据分析请登入网址：www.alpha-fa.com；请扫码关注首页二维码。

威科姆(831601)	35,409.33	68,277.43
邦鑫勘测(831607)	12,891.13	8,321.55
博安达(831630)	12,060.05	5,662.94
北邮国安(831631)	18,997.50	9,866.97
金鹏信息(831635)	6,896.69	7,211.95
智洋电气(831681)	9,422.42	8,497.17
青广无线(831703)	5,127.55	5,840.46
和达科技(831762)	11,655.23	10,272.16
山源科技(831815)	4,493.93	10,030.52
中扬科技(831841)	1,542.60	3,087.30
汇能科技(831843)	529.63	1,225.78
世游科技(831853)	1,460.04	1,123.53
鱼鳞图(831885)	11,617.27	8,164.08
远大信息(831897)	4,358.19	3,623.91
创远仪器(831961)	15,348.84	30,379.71
北泰实业(831972)	8,807.09	9,519.88
齐畅物流(832103)	1,739.44	3,495.15
达能电气(832107)	8,604.42	10,040.52
ST 红鹰(832160)	1,247.89	264.71
超思维(832162)	9,339.71	5,172.52
德毅科技(832170)	9,162.70	10,085.12
递家物流(832178)	15,519.49	10,751.58
新阳升(832226)	2,427.58	900.20
安正科技(832248)	3,646.55	5,509.91
建通测绘(832255)	16,566.28	22,315.51
智途科技(832282)	12,657.75	14,924.88
广安车联(832303)	5,501.62	7,918.57
观典防务(832317)	7,614.68	23,729.78
广通股份(832318)	8,989.56	1,714.08
华清安泰(832326)	4,461.24	1,932.92
慧图科技(832367)	16,724.67	17,527.08
大通物流(832383)	13,511.64	36,765.42
神州电子(832451)	9,347.91	8,631.17
星月科技(832510)	9,028.70	4,782.04
金软科技(832542)	3,431.55	5,338.71
精英科技(832585)	22,186.65	13,836.19
中安股份(832620)	17,364.25	14,062.96
大运科技(832636)	2,391.46	1,095.14
瓦力科技(832638)	13,939.00	12,952.19
金点物联(832653)	12,610.24	15,431.82
竹林松大(832667)	3,794.58	9,767.77
先路医药(832676)	372.32	3,843.97
贵仁科技(832677)	691.74	3,644.44

本报告仅体现“部分”重要数据，全部数据分析请登入网址：www.alpha-fa.com；请扫码关注首页二维码。

爱可生(832768)	7,647.21	8,790.61
赛格导航(832770)	24,598.04	17,747.70
多邦科技(832778)	2,115.37	2,494.97
伟乐科技(832781)	29,609.31	26,999.84
赛特斯(832800)	50,656.32	81,263.23
电旗股份(832853)	32,181.60	30,961.58
鼎讯股份(832918)	7,002.08	5,819.54
博电电气(832921)	18,052.89	38,238.76
视观察(832923)	1,319.32	1,866.31
大唐融合(833035)	53,364.46	24,435.70
中仪股份(833122)	3,648.88	2,212.52
威尔克(833203)	1,279.33	2,218.70
童石网络(833377)	10,863.38	34,726.59
金钱猫(833389)	11,126.03	11,319.43
特力惠(833465)	15,873.61	9,889.71
骐俊股份(833504)	26,050.43	6,791.45
海积信息(833521)	4,061.12	2,057.30
德瑞锂电(833523)	9,537.58	6,165.30
中斗科技(833594)	10,310.47	17,281.36
北方新媒(833612)	39,265.11	19,417.24
瀚高股份(833644)	5,844.82	6,011.12
天元信息(833685)	5,871.58	12,628.25
世纪本原(833744)	12,780.55	5,060.29
骅锋科技(833796)	6,186.52	3,951.71
嘉友互联(833815)	1,190.53	1,459.36
司南导航(833972)	10,591.93	9,187.96
营邑股份(834060)	6,328.68	2,789.33
隆和节能(834073)	4,960.47	6,464.48
联益科技(834126)	8,099.79	4,068.79
卓杭科技(834133)	3,454.78	1,705.38
阿拉科技(834171)	2,886.29	7,196.17
工大高科(834182)	8,476.04	20,558.97
赛思软件(834322)	3,002.96	3,370.68
亿海蓝(834346)	21,489.29	23,267.44
龙软科技(834391)	7,933.49	11,008.39
梦兰神彩(834437)	5,584.30	6,004.35
凯莱特(834492)	1,597.21	2,403.36
蓝色星球(834529)	714.65	850.10
国鸿科技(834568)	16,424.69	12,554.61
鸿晖科技(834605)	1,815.89	1,636.07
润晶水利(834621)	4,449.39	3,156.23
楚誉科技(834644)	2,142.19	4,551.08
泓源科技(834646)	1,469.27	711.75

本报告仅体现“部分”重要数据，全部数据分析请登入网址：www.alpha-fa.com；请扫码关注首页二维码。

华夏科技(834686)	1,069.38	7,689.07
光庭信息(834708)	14,693.68	21,442.19
图安世纪(834780)	2,197.84	1,111.93
易瓦特(834809)	20,586.87	18,933.04
维尔达(834811)	3,380.92	2,088.68
络捷斯特(834832)	10,877.80	13,408.46
博宇科技(834849)	7,253.34	9,352.10
延边创业(834853)	986.67	3,304.22
泰华智慧(834880)	40,891.08	36,427.09
梧思源(834907)	245.53	479.90
国信同科(834967)	902.84	794.25
光大科技(834978)	20,377.08	9,495.20
维力谷(835004)	12,527.28	5,447.63
战诚电子(835007)	17,645.26	4,319.53
英诺威尔(835013)	13,002.49	12,125.24
毅通股份(835031)	3,242.33	2,115.72
中科物联(835051)	4,163.74	6,636.46
沃科合众(835091)	3,259.92	2,893.18
讯腾智科(835097)	9,762.22	7,168.99
上海共创(835160)	7,510.66	3,178.94
本捷网络(835170)	351.74	40.63
国源科技(835184)	27,077.40	29,324.56
福信富通(835213)	5,966.66	2,524.97
长望科技(835228)	10,950.98	14,256.66
数图科技(835256)	1,592.13	1,669.10
同是科技(835274)	6,413.17	5,190.18
东奇科技(835330)	383.97	762.14
安软科技(835341)	5,342.37	4,275.73
正安维视(835349)	1,845.38	3,583.96
智恒科技(835351)	19,597.74	23,099.44
亿同科技(835434)	1,180.70	1,390.93
智玩网络(835499)	417.44	1,217.69
汇生通(835610)	24,914.22	10,910.68
华志信(835642)	2,307.39	1,216.30
般若系统(835739)	904.76	4,339.59
奕通信息(835762)	2,829.32	3,106.87
地星测绘(835790)	3,141.80	899.46
南方数码(835846)	28,507.78	16,116.83
侏罗纪(835891)	2,635.90	3,332.45
建筑数据(835957)	1,771.67	1,853.21
西拓电气(835977)	6,047.30	3,059.55
朋万科技(836011)	3,346.74	4,758.21
英孚泰克(836013)	10,856.85	7,824.57

本报告仅体现“部分”重要数据，全部数据分析请登入网址：www.alpha-fa.com；请扫码关注首页二维码。

麦格天宝(836056)	13,568.43	9,253.17
天睿空间(836078)	3,801.20	3,709.81
友浩车联(836085)	1,428.97	733.03
华浩科技(836098)	349.23	575.30
山水光电(836130)	19,426.53	14,978.81
控创信息(836166)	1,201.52	921.30
利伟生物(836185)	1,649.16	4,437.76
品茗股份(836188)	9,794.52	7,812.20
新诺航科(836189)	3,342.04	5,199.38
寰旗科技(836215)	3,102.83	2,116.32
比特耐特(836241)	3,914.35	1,929.60
科维北斗(836289)	2,581.32	2,579.44
耐维思通(836373)	3,090.25	3,973.44
新亚股份(836389)	283.91	298.70
名通科技(836501)	7,021.74	4,564.98
佰信蓝图(836513)	4,047.35	4,664.08
创乐人(836571)	87.03	854.08
天戏互娱(836576)	8,289.98	8,370.45
润东科技(836590)	14,435.56	9,218.72
科睿特(836679)	3,696.99	4,739.51
中天引控(836713)	8,588.59	55,501.10
三联交通(836725)	20,929.76	35,527.42
大地测绘(836742)	10,646.42	6,797.69
康利物联(836750)	6,642.85	1,839.05
睦合达(836801)	4,916.77	5,278.87
加力股份(836836)	7,995.35	4,579.34
智远科技(836837)	4,854.01	3,681.59
山维科技(836870)	4,469.24	5,615.81
恒达时讯(836885)	11,282.63	9,063.21
金广恒(836956)	4,101.07	3,598.43
宏成数字(836968)	3,252.82	1,849.56
寰宇信息(836991)	3,897.04	3,266.03
新时空(837008)	1,586.42	1,181.62
衣酷文化(837031)	9,925.51	3,487.45
宏祥智能(837055)	2,787.17	2,107.99
华如科技(837069)	12,085.03	11,198.50
安师傅(837085)	1,759.44	389.07
清流股份(837113)	9,273.97	5,163.30
中水三立(837116)	17,142.17	7,864.50
亿道信息(837171)	6,421.58	2,612.58
九天利建(837189)	7,063.94	8,419.28
国海中森(837190)	4,872.18	9,642.27
集恩图造(837227)	1,171.70	1,136.21

本报告仅体现“部分”重要数据，全部数据分析请登入网址：www.alpha-fa.com；请扫码关注首页二维码。

恒展远东(837232)	5,725.28	1,792.35
华正明天(837236)	5,869.09	3,676.73
图维科技(837259)	3,114.85	5,921.01
诺维北斗(837281)	1,227.09	1,694.11
中冶地信(837336)	3,798.06	2,425.95
英泰智(837382)	3,324.33	2,598.08
宙斯物联(837519)	2,536.47	1,601.10
能信科技(837522)	3,478.05	3,990.23
艾森博(837563)	1,388.79	1,040.22
坦程物联(837595)	2,794.09	1,045.37
天瑞电子(837601)	4,671.51	4,475.95
安生科技(837613)	3,125.32	2,385.02
航天汇智(837695)	4,834.47	1,030.71
德龙环境(837719)	4,466.73	5,723.81
炜达科技(837723)	10,552.86	10,463.87
图聚智能(837764)	1,371.10	4,991.14
中电科安(837840)	8,278.57	10,011.28
鼎商动力(837858)	4,272.12	2,195.68
太昌电子(837869)	2,147.51	1,499.16
广州欧科(837902)	5,806.94	3,932.55
宇脉科技(837977)	3,911.90	2,523.37
大一科技(837987)	1,137.68	3,126.44
经纬测绘(838010)	4,419.50	3,861.16
亿维集成(838014)	27,138.77	6,192.60
今奥科技(838017)	2,507.55	1,185.50
精一规划(838037)	4,663.94	3,718.56
华众电子(838056)	3,917.69	2,146.26
达荣科技(838079)	1,478.49	4,665.41
同步新科(838129)	3,188.45	3,083.79
九成信息(838184)	301.07	849.25
伟思国瑞(838235)	2,236.28	1,958.98
欧瑞电气(838279)	2,309.63	1,378.09
盛世华安(838280)	2,689.06	4,665.63
神州安信(838313)	2,931.62	1,612.12
点景科技(838364)	8,350.87	4,401.15
骅盛车电(838437)	23,020.96	10,556.93
卡宾滑雪(838464)	14,918.00	4,844.10
斯维尔(838470)	8,631.73	6,604.06
博能股份(838596)	3,322.90	2,315.70
钧普科技(838668)	3,079.22	2,338.07
链酒科技(838713)	904.18	1,137.10
摩卡股份(838729)	2,814.12	1,245.66
达意科技(838736)	3,387.06	2,754.52

本报告仅体现“部分”重要数据，全部数据分析请登入网址：www.alpha-fa.com；请扫码关注首页二维码。

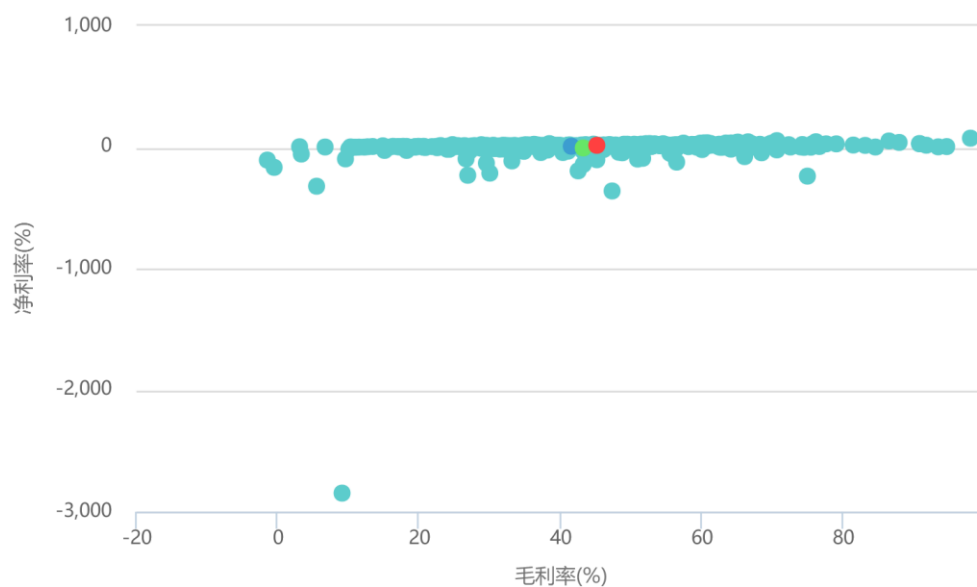
新图科技(838754)	1,080.37	1,000.79
瀚正科技(838811)	2,121.89	2,478.54
博科思(838822)	2,900.90	1,573.06
中兴软创(838824)	193,010.32	163,806.57
中集国际(838872)	3,344.38	2,101.08
能讯环保(838932)	1,094.75	336.58
叙简科技(838934)	3,001.17	1,788.33
运时数据(838967)	4,796.18	2,703.23
易图地信(838999)	8,168.93	5,299.90
中研宏科(839013)	1,219.21	988.88
凯普顿(839018)	2,310.97	1,533.10
启程科技(839021)	1,707.27	1,646.44
奇华智慧(839077)	4,548.00	3,341.58
泽达易盛(839097)	9,422.62	15,227.75
金禾软件(839137)	1,983.98	1,641.44
联运环境(839166)	5,788.53	2,592.77
帮安迪(839194)	5,836.67	3,421.36
数维翔图(839204)	5,840.73	9,399.00
天威新材(839210)	15,492.46	10,552.02
海高通信(839211)	31,996.02	8,976.28
安广物流(839237)	5,176.85	2,067.98
兴融联(839270)	1,124.33	328.98
唐人科技(839271)	6,877.25	6,396.49
雄通股份(839274)	49,863.27	6,350.92
力石科技(839287)	7,054.49	4,007.34
华电网络(839310)	8,595.38	1,479.06
优信无限(839312)	4,401.44	2,289.43
比洋通信(839325)	4,019.10	1,423.67
华睿国土(839330)	2,155.03	1,398.48
健新科技(839333)	6,268.83	3,124.42
振业优控(839376)	8,884.85	5,120.07
飞通科技(839390)	5,176.17	8,672.85
菲信通信(839407)	15,914.04	3,726.55
中电科技(839494)	6,558.12	6,767.66
华乘科技(839572)	6,405.78	9,267.95
瑞铂慧家(839573)	6,901.64	3,049.62
图南电子(839583)	8,753.61	5,119.39
中航科电(839592)	12,228.23	11,742.39
飞扬骏研(839607)	3,259.55	962.64
广道高新(839680)	12,696.61	12,891.75
诚道科技(839688)	12,351.65	5,567.23
桑格尔(839701)	100,981.95	8,121.74
联迪信息(839790)	27,018.57	11,859.02

本报告仅体现“部分”重要数据，全部数据分析请登入网址：www.alpha-fa.com；请扫码关注首页二维码。

恒宇科技(839799)	10,335.73	2,228.19
微核科技(839810)	1,919.39	773.12
沃趣科技(839849)	3,821.29	6,038.79
指南股份(839862)	800.34	3,596.60
华夏乐游(839885)	7,060.23	7,338.56
国脉畅行(839904)	3,025.04	1,291.81
凯越电子(839952)	48,038.38	18,132.52
大智创新(839975)	11,754.58	2,727.20
盈力科技(870018)	2,204.45	1,791.06
速度信息(870022)	23,719.09	9,439.68
思源股份(870040)	8,325.03	2,757.29
可为科技(870065)	2,474.46	2,816.66
加滋杰(870090)	2,180.84	922.31
伟泽股份(870095)	1,202.16	3,205.43
安邦电气(870123)	10,201.04	8,080.11
极天信息(870169)	1,293.03	2,314.46
聚川环保(870271)	1,980.64	1,666.67
金税股份(870310)	22,770.72	7,299.80
卫星定位(870420)	7,378.03	5,635.50
佳宏新材(870541)	12,251.86	7,084.69
优那特(870646)	1,550.70	2,399.42
羽实箫恩(870754)	1,450.85	849.71
太亚科技(871040)	2,977.29	1,989.04
北斗城际(871072)	2,154.29	4,383.99
博瑞信息(871183)	2,499.41	1,576.09

毛利率-净利率

根据知著系统的智能统计，2016 年伟志股份在所有标签为 GIS（地理信息系统）的相似公司中“毛利率-净利率”的相对位置如下图所示：



● 相似企业 ● 中位数 ● 平均值 ● 伟志股份(832567)

数据来源：alpha-fa

名称	毛利率(%)	净利率(%)
平均值	43.34	-4.94
中位数	41.67	9.17
伟志股份(832567)	45.23	16.68
神州信息(000555)	19.54	3.18
天夏智慧(000662)	36.37	25.09
华讯方舟(000687)	26.73	9.82
航天科技(000901)	20.84	2.83
伟星股份(002003)	42.80	14.42
东华软件(002065)	33.11	13.75
北斗星通(002151)	32.14	3.71
延华智能(002178)	17.09	4.41
皖通科技(002331)	20.70	8.38
积成电子(002339)	34.83	7.34
太极股份(002368)	19.60	5.71
千方科技(002373)	30.62	17.58
合众思壮(002383)	44.92	8.37
四维图新(002405)	76.85	7.33
雷科防务(002413)	51.15	20.60
海格通信(002465)	40.29	14.76
捷顺科技(002609)	54.77	23.37
荣之联(002642)	42.29	15.03
索菱股份(002766)	30.41	7.93
星网宇达(002829)	50.48	26.20
汉威科技(300007)	38.63	11.56
新宁物流(300013)	36.37	7.96

本报告仅体现“部分”重要数据，全部数据分析请登入网址：www.alpha-fa.com；请扫码关注首页二维码。

银江股份(300020)	25.89	9.11
华星创业(300025)	25.79	5.82
超图软件(300036)	63.38	15.10
华力创通(300045)	48.51	11.77
天源迪科(300047)	17.84	5.50
海兰信(300065)	39.26	15.46
三川智慧(300066)	38.53	19.67
数字政通(300075)	36.52	14.69
振芯科技(300101)	53.34	12.92
万讯自控(300112)	51.95	6.21
恒泰艾普(300157)	28.65	7.72
万达信息(300168)	38.94	11.67
中海达(300177)	44.32	2.43
东软载波(300183)	63.66	35.70
天泽信息(300209)	41.28	12.47
易华录(300212)	27.79	8.64
银信科技(300231)	27.54	11.04
新天科技(300259)	43.69	21.86
梅安森(300275)	37.47	-42.66
飞利信(300287)	41.13	17.08
安控科技(300370)	34.88	11.03
五洋科技(300420)	36.23	11.69
耐威科技(300456)	43.14	19.82
东杰智能(300486)	15.20	-24.97
科大国创(300520)	36.88	9.12
辰安科技(300523)	55.78	16.86
今天国际(300532)	36.89	13.71
晨曦航空(300581)	49.73	25.74
华测导航(300627)	55.15	21.32
科瑞讯(430042)	32.52	15.24
国基科技(430076)	46.71	14.61
七维航测(430088)	52.62	21.88
中矿华沃(430116)	44.49	-9.19
聚利科技(430162)	46.93	22.05
融智通(430169)	48.58	11.91
瑞达恩(430172)	69.40	9.09
奥特美克(430245)	53.19	13.16
联宇技术(430252)	33.20	0.55
易维科技(430261)	49.67	21.10
联动设计(430266)	59.64	3.33
锐创信通(430285)	67.66	1.38
普康迪(430333)	49.78	-0.90
明波通信(430368)	94.84	6.24

本报告仅体现“部分”重要数据，全部数据分析请登入网址：www.alpha-fa.com；请扫码关注首页二维码。

地林伟业(430416)	74.71	-0.29
飞田通信(430427)	48.42	-40.42
和航科技(430448)	55.69	-47.09
蓝泰源(430449)	47.72	5.40
三网科技(430457)	30.83	4.40
东方科技(430465)	27.60	7.43
网阔信息(430479)	55.88	0.46
蓝斯股份(430491)	44.45	12.74
安运科技(430562)	59.52	22.74
天润科技(430564)	45.14	22.13
凯立德(430618)	51.89	-90.17
中国卫星(600118)	13.51	7.27
中航电子(600372)	33.11	6.87
北方导航(600435)	26.16	6.52
湘邮科技(600476)	11.21	0.83
云赛智联(600602)	22.71	7.54
宝信软件(600845)	28.86	9.22
航天长峰(600855)	22.08	6.06
航天电子(600879)	17.28	4.39
音飞储存(603066)	37.71	16.70
多伦科技(603528)	60.43	37.07
南威软件(603636)	32.47	9.24
致生联发(830819)	23.28	14.67
长天思源(830842)	46.88	16.60
智信股份(830878)	31.28	7.50
吉美思(830887)	63.19	0.35
成聪软件(830905)	63.88	5.38
网波股份(830917)	63.79	25.87
惠当家(830953)	32.25	-14.84
帝测科技(831016)	47.41	16.55
鑫干线(831065)	67.61	7.59
众智软件(831185)	65.62	25.11
一铭软件(831266)	91.08	31.73
金达照明(831290)	41.81	4.33
科耐特(831328)	47.81	8.32
普适导航(831330)	55.71	16.31
超级玩家(831360)	47.51	-359.24
天迈科技(831392)	49.06	14.87
天际航(831412)	79.20	28.75
大洋义天(831414)	76.63	30.46
艾倍科(831534)	63.26	13.61
陕中科(831553)	30.21	10.44
雷博司(831584)	29.31	7.25

本报告仅体现“部分”重要数据，全部数据分析请登入网址：www.alpha-fa.com；请扫码关注首页二维码。

威科姆(831601)	32.14	6.01
邦鑫勘测(831607)	43.29	8.81
博安达(831630)	63.64	18.94
北邮国安(831631)	33.80	14.40
金鹏信息(831635)	44.59	19.50
智洋电气(831681)	54.90	20.18
青广无线(831703)	30.33	-2.74
和达科技(831762)	58.93	23.50
山源科技(831815)	59.46	0.53
中扬科技(831841)	24.05	-16.33
汇能科技(831843)	60.24	-18.37
世游科技(831853)	60.58	6.16
鱼鳞图(831885)	46.79	13.22
远大信息(831897)	61.88	19.62
创远仪器(831961)	35.35	10.97
北泰实业(831972)	38.89	16.24
齐畅物流(832103)	28.10	8.18
达能电气(832107)	52.55	27.79
ST 红鹰(832160)	27.11	-230.25
超思维(832162)	22.61	-3.12
德毅科技(832170)	49.20	4.74
递家物流(832178)	19.31	2.32
新阳升(832226)	42.02	8.80
安正科技(832248)	31.55	-14.67
建通测绘(832255)	41.16	18.62
智途科技(832282)	35.28	8.06
广安车联(832303)	64.13	8.44
观典防务(832317)	60.00	35.31
广通股份(832318)	3.27	4.75
华清安泰(832326)	30.47	2.57
慧图科技(832367)	47.97	18.18
大通物流(832383)	24.43	8.14
神州电子(832451)	26.85	-94.32
星月科技(832510)	40.36	13.88
金软科技(832542)	38.27	1.15
精英科技(832585)	23.89	6.95
中安股份(832620)	31.82	13.89
大运科技(832636)	23.30	4.08
瓦力科技(832638)	35.08	21.84
金点物联(832653)	28.74	1.39
竹林松大(832667)	35.11	8.46
先路医药(832676)	43.39	-141.58
贵仁科技(832677)	30.24	-212.45

本报告仅体现“部分”重要数据，全部数据分析请登入网址：www.alpha-fa.com；请扫码关注首页二维码。

爱可生(832768)	75.94	29.33
赛格导航(832770)	38.53	2.10
多邦科技(832778)	44.15	15.35
伟乐科技(832781)	44.50	1.84
赛特斯(832800)	60.03	26.50
电旗股份(832853)	26.42	11.59
鼎讯股份(832918)	36.93	20.20
博电电气(832921)	72.59	2.79
视观察(832923)	36.60	3.21
大唐融合(833035)	12.80	4.97
中仪股份(833122)	64.87	15.17
威尔克(833203)	49.67	0.93
童石网络(833377)	75.93	17.77
金钱猫(833389)	33.64	14.11
特力惠(833465)	56.26	19.38
骐俊股份(833504)	11.71	1.87
海积信息(833521)	34.95	-32.54
德瑞锂电(833523)	36.38	21.16
中斗科技(833594)	25.24	7.40
北方新媒(833612)	22.67	8.60
瀚高股份(833644)	44.13	15.73
天元信息(833685)	65.08	35.24
世纪本原(833744)	12.45	2.05
骅锋科技(833796)	28.77	11.45
嘉友互联(833815)	93.69	4.06
司南导航(833972)	59.84	6.81
营邑股份(834060)	58.66	24.54
隆和节能(834073)	28.15	-1.06
联益科技(834126)	17.12	7.32
卓杭科技(834133)	77.77	28.81
阿拉科技(834171)	66.31	-76.03
工大高科(834182)	20.57	5.90
赛思软件(834322)	66.65	45.11
亿海蓝(834346)	10.27	-14.93
龙软科技(834391)	60.02	4.84
梦兰神彩(834437)	62.00	18.31
凯莱特(834492)	66.43	6.47
蓝色星球(834529)	68.70	-44.58
国鸿科技(834568)	25.46	14.39
鸿晖科技(834605)	70.90	37.09
润晶水利(834621)	52.66	31.74
楚誉科技(834644)	30.93	-10.74
泓源科技(834646)	34.75	16.83

本报告仅体现“部分”重要数据，全部数据分析请登入网址：www.alpha-fa.com；请扫码关注首页二维码。

华夏科技(834686)	-0.36	-165.13
光庭信息(834708)	44.66	-11.20
图安世纪(834780)	38.34	2.42
易瓦特(834809)	38.37	13.85
维尔达(834811)	50.24	18.58
络捷斯特(834832)	61.39	16.97
博宇科技(834849)	65.27	43.44
延边创业(834853)	70.69	55.05
泰华智慧(834880)	46.55	15.34
梧思源(834907)	42.62	-193.50
国信同科(834967)	38.10	2.47
光大科技(834978)	26.42	13.86
维力谷(835004)	28.43	9.55
战诚电子(835007)	17.86	8.71
英诺威尔(835013)	32.68	8.10
毅通股份(835031)	31.95	17.59
中科物联(835051)	49.13	25.84
沃科合众(835091)	45.07	10.83
讯腾智科(835097)	47.33	22.02
上海共创(835160)	44.70	26.53
本捷网络(835170)	51.12	-96.85
国源科技(835184)	47.88	19.43
福信富通(835213)	39.67	17.75
长望科技(835228)	38.88	12.91
数图科技(835256)	36.86	15.76
同是科技(835274)	52.94	12.31
东奇科技(835330)	43.31	-31.52
安软科技(835341)	30.34	-8.07
正安维视(835349)	91.88	17.15
智恒科技(835351)	52.35	30.58
亿同科技(835434)	81.51	18.67
智玩网络(835499)	5.59	-320.34
汇生通(835610)	34.71	12.95
华志信(835642)	27.02	3.36
般若系统(835739)	75.56	1.08
奕通信息(835762)	53.41	29.66
地星测绘(835790)	27.10	4.57
南方数码(835846)	56.28	10.18
侏罗纪(835891)	29.76	-130.66
建筑数据(835957)	66.43	23.46
西拓电气(835977)	38.75	12.54
朋万科技(836011)	86.68	52.21
英孚泰克(836013)	24.75	22.44

本报告仅体现“部分”重要数据，全部数据分析请登入网址：www.alpha-fa.com；请扫码关注首页二维码。

麦格天宝(836056)	37.49	10.28
天睿空间(836078)	41.09	8.55
友浩车联(836085)	38.23	-22.30
华浩科技(836098)	75.06	-237.35
山水光电(836130)	45.44	16.68
控创信息(836166)	38.02	0.30
利伟生物(836185)	15.02	12.41
品茗股份(836188)	91.01	29.08
新诺航科(836189)	41.82	14.93
寰旗科技(836215)	62.85	0.25
比特耐特(836241)	40.18	8.22
科维北斗(836289)	27.16	-32.40
耐维思通(836373)	60.94	38.03
新亚股份(836389)	-1.31	-104.79
名通科技(836501)	38.90	11.56
佰信蓝图(836513)	59.72	25.00
创乐人(836571)	9.12	-2,848.82
天戏互娱(836576)	64.21	36.29
润东科技(836590)	28.87	18.75
科睿特(836679)	61.31	31.60
中天引控(836713)	69.91	29.61
三联交通(836725)	51.96	11.18
大地测绘(836742)	40.12	16.03
康利物联(836750)	24.01	9.46
睦合达(836801)	98.21	75.80
加力股份(836836)	20.97	3.89
智远科技(836837)	56.60	22.70
山维科技(836870)	51.63	26.45
恒达时讯(836885)	33.41	15.46
金广恒(836956)	25.58	6.77
宏成数字(836968)	18.26	-24.92
寰宇信息(836991)	39.59	11.88
新时空(837008)	62.63	3.66
衣酷文化(837031)	43.46	0.13
宏祥智能(837055)	40.85	13.66
华如科技(837069)	76.06	27.34
安师傅(837085)	70.85	-20.82
清流股份(837113)	36.31	14.00
中水三立(837116)	30.92	11.92
亿道信息(837171)	45.73	16.56
九天利建(837189)	54.64	30.02
国海中森(837190)	58.13	17.07
集恩图造(837227)	42.20	2.97

本报告仅体现“部分”重要数据，全部数据分析请登入网址：www.alpha-fa.com；请扫码关注首页二维码。

恒展远东(837232)	18.43	7.64
华正明天(837236)	27.60	4.26
图维科技(837259)	56.65	-5.88
诺维北斗(837281)	56.22	20.61
中冶地信(837336)	26.90	6.35
英泰智(837382)	43.13	0.35
宙斯物联(837519)	65.40	6.38
能信科技(837522)	26.45	0.13
艾森博(837563)	55.80	-53.60
坦程物联(837595)	21.00	-1.30
天瑞电子(837601)	29.11	5.76
安生科技(837613)	54.71	18.64
航天汇智(837695)	3.47	-54.90
德龙环境(837719)	24.35	-16.06
炜达科技(837723)	41.32	17.30
图聚智能(837764)	56.58	-121.59
中电科安(837840)	65.07	39.08
鼎商动力(837858)	28.85	-8.02
太昌电子(837869)	55.80	8.36
广州欧科(837902)	46.45	9.86
宇脉科技(837977)	25.28	7.86
大一科技(837987)	74.15	3.81
经纬测绘(838010)	43.87	21.20
亿维集成(838014)	10.85	1.63
今奥科技(838017)	63.96	22.64
精一规划(838037)	68.43	25.31
华众电子(838056)	62.62	26.09
达荣科技(838079)	48.83	-44.62
同步新科(838129)	67.29	30.49
九成信息(838184)	45.37	-102.02
伟思国瑞(838235)	64.64	10.18
欧瑞电气(838279)	34.05	0.72
盛世华安(838280)	88.00	40.51
神州安信(838313)	52.90	6.13
点景科技(838364)	27.90	14.72
骅盛车电(838437)	20.04	8.17
卡宾滑雪(838464)	28.38	8.89
斯维尔(838470)	83.37	15.81
博能股份(838596)	59.35	12.04
钧普科技(838668)	44.61	8.98
链酒科技(838713)	9.76	-94.99
摩卡股份(838729)	18.33	-2.65
达意科技(838736)	38.66	31.05

本报告仅体现“部分”重要数据，全部数据分析请登入网址：www.alpha-fa.com；请扫码关注首页二维码。

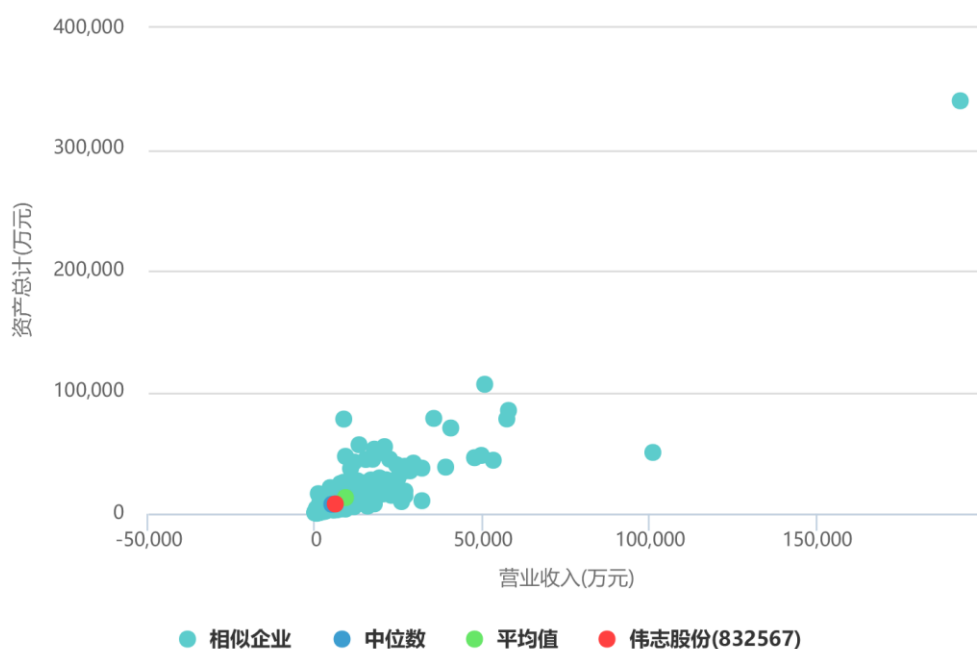
新图科技(838754)	40.40	8.15
瀚正科技(838811)	61.41	20.06
博科思(838822)	38.70	13.35
中兴软创(838824)	43.02	6.55
中集国际(838872)	16.07	2.56
能讯环保(838932)	33.35	-112.13
叙简科技(838934)	40.54	-42.75
运时数据(838967)	54.89	19.34
易图地信(838999)	38.92	20.62
中研宏科(839013)	70.00	34.65
凯普顿(839018)	44.13	6.17
启程科技(839021)	72.58	21.53
奇华智慧(839077)	46.35	20.24
泽达易盛(839097)	57.48	35.04
金禾软件(839137)	50.65	20.97
联运环境(839166)	29.58	1.65
帮安迪(839194)	29.38	0.20
数维翔图(839204)	59.37	16.85
天威新材(839210)	34.68	13.87
海高通信(839211)	28.96	21.52
安广物流(839237)	20.73	0.95
兴融联(839270)	27.34	-16.66
唐人科技(839271)	29.55	16.75
雄通股份(839274)	6.86	2.51
力石科技(839287)	44.01	13.82
华电网络(839310)	19.61	4.80
优信无限(839312)	58.32	5.28
比洋通信(839325)	24.69	6.34
华睿国土(839330)	42.77	5.21
健新科技(839333)	50.64	12.97
振业优控(839376)	35.69	20.62
飞通科技(839390)	49.35	20.47
菲信通信(839407)	16.51	8.54
中电科技(839494)	34.66	8.34
华乘科技(839572)	84.76	2.47
瑞铂慧家(839573)	40.36	8.99
图南电子(839583)	49.24	23.95
中航科电(839592)	33.06	7.91
飞扬骏研(839607)	37.10	5.55
广道高新(839680)	58.90	19.69
诚道科技(839688)	49.60	15.97
桑格尔(839701)	10.35	3.63
联迪信息(839790)	41.52	20.39

本报告仅体现“部分”重要数据，全部数据分析请登入网址：www.alpha-fa.com；请扫码关注首页二维码。

恒宇科技(839799)	41.40	5.18
微核科技(839810)	40.63	11.76
沃趣科技(839849)	49.47	3.25
指南股份(839862)	41.13	-31.70
华夏乐游(839885)	76.40	46.40
国脉畅行(839904)	38.29	6.70
凯越电子(839952)	17.47	5.25
大智创新(839975)	25.00	4.40
盈力科技(870018)	53.83	23.94
速度信息(870022)	35.56	11.49
思源股份(870040)	28.27	9.52
可为科技(870065)	46.21	-17.65
加滋杰(870090)	43.96	-56.43
伟泽股份(870095)	54.24	12.55
安邦电气(870123)	31.57	11.61
极天信息(870169)	64.23	-14.90
聚川环保(870271)	44.96	9.97
金税股份(870310)	19.82	4.42
卫星定位(870420)	34.96	6.71
佳宏新材(870541)	38.33	13.07
优那特(870646)	37.43	2.39
羽实箫恩(870754)	46.25	5.46
太亚科技(871040)	74.47	23.13
北斗城际(871072)	65.91	5.25
博瑞信息(871183)	34.67	3.41

营业收入-资产总计

根据知著系统的智能统计，2016 年伟志股份在所有上市板块为新三板,标签为 GIS（地理信息系统）的相似公司中“营业收入-资产总计”的相对位置如下图所示：



数据来源：alpha-fa

名称	营业收入(万元)	资产总计(万元)
平均值	9,133.10	13,110.66
中位数	5,176.51	7,563.29
伟志股份(832567)	6,080.73	7,834.69
科瑞讯(430042)	11,849.81	22,675.38
国基科技(430076)	13,281.11	19,494.37
七维航测(430088)	17,195.01	44,697.86
中矿华沃(430116)	891.24	2,714.06
聚利科技(430162)	57,267.97	77,881.56
融智通(430169)	9,149.38	11,328.86
瑞达恩(430172)	1,163.08	2,512.99
奥特美克(430245)	16,567.41	26,995.25
联宇技术(430252)	4,556.54	10,791.17
易维科技(430261)	9,581.87	20,936.15
联动设计(430266)	3,290.26	7,694.12
锐创信通(430285)	530.20	2,790.58
普康迪(430333)	2,265.87	2,876.31
明波通信(430368)	3,618.03	3,980.97
地林伟业(430416)	2,760.86	1,932.51
飞田通信(430427)	4,408.91	21,274.46
和航科技(430448)	843.24	3,289.61
蓝泰源(430449)	4,963.60	12,572.13
三网科技(430457)	7,537.49	11,241.60
东方科技(430465)	13,855.96	23,243.90
网阔信息(430479)	9,684.17	8,845.38
蓝斯股份(430491)	7,961.25	11,106.39

本报告仅体现“部分”重要数据，全部数据分析请登入网址：www.alpha-fa.com；请扫码关注首页二维码。

安运科技(430562)	8,995.95	8,607.16
天润科技(430564)	7,564.16	13,431.19
凯立德(430618)	11,588.22	42,376.57
致生联发(830819)	58,197.80	84,892.47
长天思源(830842)	6,448.29	10,001.79
智信股份(830878)	6,076.30	10,336.89
吉美思(830887)	3,753.49	12,583.68
成聪软件(830905)	1,134.22	1,796.32
网波股份(830917)	7,031.09	9,131.19
惠当家(830953)	602.67	1,720.26
帝测科技(831016)	11,480.19	10,168.02
鑫干线(831065)	1,608.21	2,210.47
众智软件(831185)	7,223.69	7,781.74
一铭软件(831266)	6,272.27	15,016.17
金达照明(831290)	20,461.76	50,144.29
科耐特(831328)	4,268.16	14,248.90
普适导航(831330)	10,212.57	17,783.11
超级玩家(831360)	142.57	698.44
天迈科技(831392)	25,996.38	34,556.24
天际航(831412)	1,459.56	2,715.86
大洋义天(831414)	3,623.75	5,363.57
艾倍科(831534)	2,501.01	3,998.58
陕中科(831553)	6,296.79	15,021.38
雷博司(831584)	26,848.65	35,052.18
威科姆(831601)	35,409.33	78,311.31
邦鑫勘测(831607)	12,891.13	14,127.17
博安达(831630)	12,060.05	11,464.19
北邮国安(831631)	18,997.50	18,043.17
金鹏信息(831635)	6,896.69	10,822.84
智洋电气(831681)	9,422.42	12,662.87
青广无线(831703)	5,127.55	9,249.21
和达科技(831762)	11,655.23	13,988.02
山源科技(831815)	4,493.93	13,464.93
中扬科技(831841)	1,542.60	3,482.68
汇能科技(831843)	529.63	1,736.74
世游科技(831853)	1,460.04	1,767.14
鱼鳞图(831885)	11,617.27	14,970.09
远大信息(831897)	4,358.19	5,207.95
创远仪器(831961)	15,348.84	44,510.41
北泰实业(831972)	8,807.09	20,010.41
齐畅物流(832103)	1,739.44	5,928.92
达能电气(832107)	8,604.42	13,724.95
ST 红鹰(832160)	1,247.89	3,376.83

本报告仅体现“部分”重要数据，全部数据分析请登入网址：www.alpha-fa.com；请扫码关注首页二维码。

超思维(832162)	9,339.71	10,951.94
德毅科技(832170)	9,162.70	16,387.25
递家物流(832178)	15,519.49	22,602.92
新阳升(832226)	2,427.58	1,787.31
安正科技(832248)	3,646.55	7,738.71
建通测绘(832255)	16,566.28	27,587.63
智途科技(832282)	12,657.75	18,470.20
广安车联(832303)	5,501.62	8,414.18
观典防务(832317)	7,614.68	24,615.25
广通股份(832318)	8,989.56	3,630.76
华清安泰(832326)	4,461.24	4,307.79
慧图科技(832367)	16,724.67	24,473.00
大通物流(832383)	13,511.64	56,556.13
神州电子(832451)	9,347.91	47,094.23
星月科技(832510)	9,028.70	17,827.72
金软科技(832542)	3,431.55	7,137.18
精英科技(832585)	22,186.65	44,776.11
中安股份(832620)	17,364.25	21,635.76
大运科技(832636)	2,391.46	1,607.47
瓦力科技(832638)	13,939.00	15,172.85
金点物联(832653)	12,610.24	26,899.25
竹林松大(832667)	3,794.58	15,383.47
先路医药(832676)	372.32	4,033.72
贵仁科技(832677)	691.74	4,133.08
爱可生(832768)	7,647.21	14,604.81
赛格导航(832770)	24,598.04	40,152.26
多邦科技(832778)	2,115.37	3,101.07
伟乐科技(832781)	29,609.31	41,466.34
赛特斯(832800)	50,656.32	106,428.58
电旗股份(832853)	32,181.60	37,331.89
鼎讯股份(832918)	7,002.08	8,330.92
博电电气(832921)	18,052.89	53,027.01
视观察(832923)	1,319.32	2,489.66
大唐融合(833035)	53,364.46	43,867.83
中仪股份(833122)	3,648.88	3,583.95
威尔克(833203)	1,279.33	2,344.43
童石网络(833377)	10,863.38	37,011.22
金钱猫(833389)	11,126.03	18,563.56
特力惠(833465)	15,873.61	16,423.95
骐俊股份(833504)	26,050.43	9,779.08
海积信息(833521)	4,061.12	5,295.49
德瑞锂电(833523)	9,537.58	8,368.18
中斗科技(833594)	10,310.47	18,102.26

本报告仅体现“部分”重要数据，全部数据分析请登入网址：www.alpha-fa.com；请扫码关注首页二维码。

北方新媒(833612)	39,265.11	38,199.55
瀚高股份(833644)	5,844.82	8,080.09
天元信息(833685)	5,871.58	14,105.08
世纪本原(833744)	12,780.55	9,651.44
骅锋科技(833796)	6,186.52	6,899.78
嘉友互联(833815)	1,190.53	1,622.60
司南导航(833972)	10,591.93	20,410.00
营邑股份(834060)	6,328.68	5,214.39
隆和节能(834073)	4,960.47	11,704.46
联益科技(834126)	8,099.79	6,805.22
卓杭科技(834133)	3,454.78	2,425.89
阿拉科技(834171)	2,886.29	8,274.81
工大高科(834182)	8,476.04	25,719.48
赛思软件(834322)	3,002.96	4,062.33
亿海蓝(834346)	21,489.29	27,760.79
龙软科技(834391)	7,933.49	17,797.21
梦兰神彩(834437)	5,584.30	9,301.78
凯莱特(834492)	1,597.21	2,517.09
蓝色星球(834529)	714.65	1,624.60
国鸿科技(834568)	16,424.69	16,967.81
鸿晔科技(834605)	1,815.89	2,119.05
润晶水利(834621)	4,449.39	4,367.28
楚誉科技(834644)	2,142.19	5,078.16
泓源科技(834646)	1,469.27	882.39
华夏科技(834686)	1,069.38	16,308.81
光庭信息(834708)	14,693.68	25,220.54
图安世纪(834780)	2,197.84	1,998.91
易瓦特(834809)	20,586.87	27,268.65
维尔达(834811)	3,380.92	3,245.11
络捷斯特(834832)	10,877.80	20,686.51
博宇科技(834849)	7,253.34	12,395.33
延边创业(834853)	986.67	3,876.99
泰华智慧(834880)	40,891.08	70,452.98
梧思源(834907)	245.53	660.49
国信同科(834967)	902.84	1,352.37
光大科技(834978)	20,377.08	16,045.40
维力谷(835004)	12,527.28	9,434.91
战诚电子(835007)	17,645.26	7,886.63
英诺威尔(835013)	13,002.49	19,470.73
毅通股份(835031)	3,242.33	2,337.69
中科物联(835051)	4,163.74	8,277.90
沃科合众(835091)	3,259.92	3,944.15
讯腾智科(835097)	9,762.22	9,203.71

本报告仅体现“部分”重要数据，全部数据分析请登入网址：www.alpha-fa.com；请扫码关注首页二维码。

上海共创(835160)	7,510.66	3,648.64
本捷网络(835170)	351.74	170.92
国源科技(835184)	27,077.40	38,878.98
福信富通(835213)	5,966.66	3,857.43
长望科技(835228)	10,950.98	17,183.60
数图科技(835256)	1,592.13	4,589.98
同是科技(835274)	6,413.17	9,175.38
东奇科技(835330)	383.97	972.35
安软科技(835341)	5,342.37	6,604.84
正安维视(835349)	1,845.38	3,912.72
智恒科技(835351)	19,597.74	29,270.26
亿同科技(835434)	1,180.70	1,680.11
智玩网络(835499)	417.44	1,934.00
汇生通(835610)	24,914.22	29,596.41
华志信(835642)	2,307.39	1,781.19
般若系统(835739)	904.76	4,470.08
奕通信息(835762)	2,829.32	3,583.35
地星测绘(835790)	3,141.80	2,627.25
南方数码(835846)	28,507.78	35,075.64
侏罗纪(835891)	2,635.90	7,591.95
建筑数据(835957)	1,771.67	2,279.84
西拓电气(835977)	6,047.30	6,391.82
朋万科技(836011)	3,346.74	6,329.81
英孚泰克(836013)	10,856.85	11,033.54
麦格天宝(836056)	13,568.43	14,407.78
天睿空间(836078)	3,801.20	5,548.19
友浩车联(836085)	1,428.97	1,148.42
华浩科技(836098)	349.23	816.00
山水光电(836130)	19,426.53	24,051.20
控创信息(836166)	1,201.52	1,514.16
利伟生物(836185)	1,649.16	9,497.94
品茗股份(836188)	9,794.52	10,367.58
新诺航科(836189)	3,342.04	6,295.72
寰旗科技(836215)	3,102.83	2,892.13
比特耐特(836241)	3,914.35	3,762.94
科维北斗(836289)	2,581.32	3,427.54
耐维思通(836373)	3,090.25	5,368.28
新亚股份(836389)	283.91	480.25
名通科技(836501)	7,021.74	6,441.81
佰信蓝图(836513)	4,047.35	5,659.15
创乐人(836571)	87.03	967.94
天戏互娱(836576)	8,289.98	12,101.75
润东科技(836590)	14,435.56	15,499.71

本报告仅体现“部分”重要数据，全部数据分析请登入网址：www.alpha-fa.com；请扫码关注首页二维码。

科睿特(836679)	3,696.99	7,756.41
中天引控(836713)	8,588.59	77,776.33
三联交通(836725)	20,929.76	55,062.55
大地测绘(836742)	10,646.42	11,237.97
康利物联(836750)	6,642.85	3,008.55
睦合达(836801)	4,916.77	7,379.21
加力股份(836836)	7,995.35	7,521.25
智远科技(836837)	4,854.01	5,057.66
山维科技(836870)	4,469.24	7,540.02
恒达时讯(836885)	11,282.63	13,469.06
金广恒(836956)	4,101.07	5,046.67
宏成数字(836968)	3,252.82	2,790.98
寰宇信息(836991)	3,897.04	5,636.40
新时空(837008)	1,586.42	1,598.71
衣酷文化(837031)	9,925.51	9,314.01
宏祥智能(837055)	2,787.17	4,637.85
华如科技(837069)	12,085.03	13,150.67
安师傅(837085)	1,759.44	1,481.61
清流股份(837113)	9,273.97	10,697.28
中水三立(837116)	17,142.17	21,567.43
亿道信息(837171)	6,421.58	4,594.70
九天利建(837189)	7,063.94	11,642.71
国海中森(837190)	4,872.18	15,424.06
集恩图造(837227)	1,171.70	1,418.97
恒展远东(837232)	5,725.28	2,718.25
华正明天(837236)	5,869.09	5,150.41
图维科技(837259)	3,114.85	7,374.50
诺维北斗(837281)	1,227.09	1,914.41
中冶地信(837336)	3,798.06	4,082.14
英泰智(837382)	3,324.33	5,585.63
宙斯物联(837519)	2,536.47	1,980.36
能信科技(837522)	3,478.05	7,114.68
艾森博(837563)	1,388.79	3,544.80
坦程物联(837595)	2,794.09	4,861.43
天瑞电子(837601)	4,671.51	6,101.90
安生科技(837613)	3,125.32	3,897.59
航天汇智(837695)	4,834.47	4,297.50
德龙环境(837719)	4,466.73	14,682.72
炜达科技(837723)	10,552.86	12,763.75
图聚智能(837764)	1,371.10	5,432.49
中电科安(837840)	8,278.57	12,647.60
鼎商动力(837858)	4,272.12	3,388.16
太昌电子(837869)	2,147.51	4,273.51

本报告仅体现“部分”重要数据，全部数据分析请登入网址：www.alpha-fa.com；请扫码关注首页二维码。

广州欧科(837902)	5,806.94	5,892.29
宇脉科技(837977)	3,911.90	4,225.16
大一科技(837987)	1,137.68	3,288.80
经纬测绘(838010)	4,419.50	4,258.92
亿维集成(838014)	27,138.77	18,386.93
今奥科技(838017)	2,507.55	3,044.04
精一规划(838037)	4,663.94	5,024.85
华众电子(838056)	3,917.69	8,311.11
达荣科技(838079)	1,478.49	8,638.62
同步新科(838129)	3,188.45	3,825.73
九成信息(838184)	301.07	1,163.89
伟思国瑞(838235)	2,236.28	3,224.58
欧瑞电气(838279)	2,309.63	4,497.45
盛世华安(838280)	2,689.06	6,167.31
神州安信(838313)	2,931.62	3,028.82
点景科技(838364)	8,350.87	9,670.25
骅盛车电(838437)	23,020.96	18,591.68
卡宾滑雪(838464)	14,918.00	12,812.45
斯维尔(838470)	8,631.73	8,055.33
博能股份(838596)	3,322.90	3,272.22
钧普科技(838668)	3,079.22	2,991.37
链酒科技(838713)	904.18	2,203.44
摩卡股份(838729)	2,814.12	2,090.55
达意科技(838736)	3,387.06	3,818.42
新图科技(838754)	1,080.37	1,377.14
瀚正科技(838811)	2,121.89	2,574.05
博科思(838822)	2,900.90	3,176.10
中兴软创(838824)	193,010.32	339,991.67
中集国际(838872)	3,344.38	3,530.73
能讯环保(838932)	1,094.75	1,861.45
叙简科技(838934)	3,001.17	5,169.56
运时数据(838967)	4,796.18	5,624.01
易图地信(838999)	8,168.93	7,415.50
中研宏科(839013)	1,219.21	1,288.48
凯普顿(839018)	2,310.97	3,333.91
启程科技(839021)	1,707.27	1,948.70
奇华智慧(839077)	4,548.00	3,961.77
泽达易盛(839097)	9,422.62	17,327.79
金禾软件(839137)	1,983.98	2,018.47
联运环境(839166)	5,788.53	4,048.53
帮安迪(839194)	5,836.67	7,413.04
数维翔图(839204)	5,840.73	11,802.32
天威新材(839210)	15,492.46	12,309.64

本报告仅体现“部分”重要数据，全部数据分析请登入网址：www.alpha-fa.com；请扫码关注首页二维码。

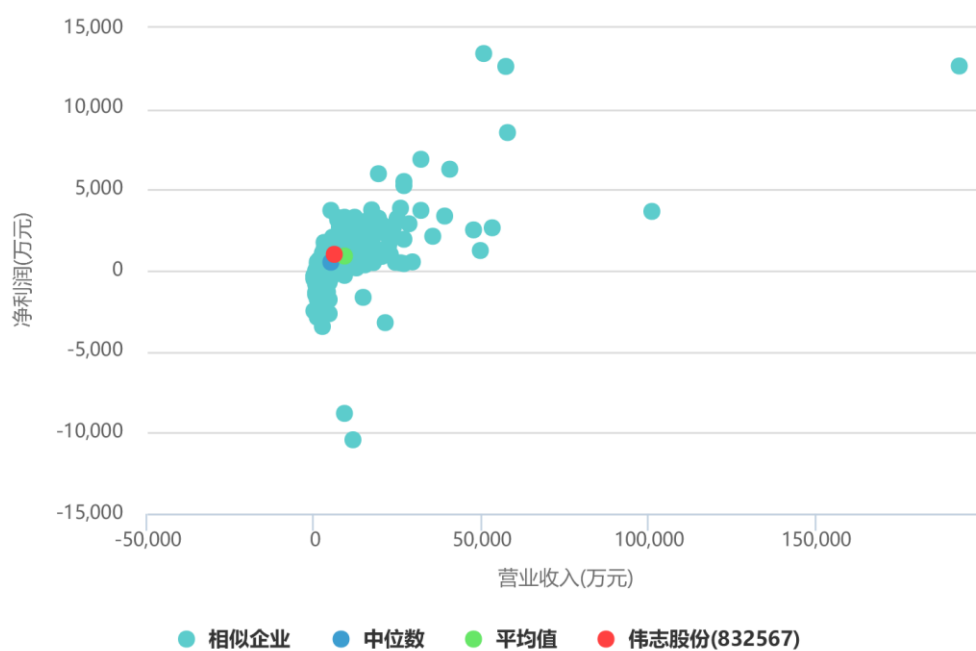
海高通信(839211)	31,996.02	10,458.20
安广物流(839237)	5,176.85	8,286.67
兴融联(839270)	1,124.33	568.62
唐人科技(839271)	6,877.25	9,428.50
雄通股份(839274)	49,863.27	47,839.55
力石科技(839287)	7,054.49	9,775.01
华电网络(839310)	8,595.38	7,535.04
优信无限(839312)	4,401.44	5,617.07
比洋通信(839325)	4,019.10	3,462.89
华睿国土(839330)	2,155.03	1,777.58
健新科技(839333)	6,268.83	5,207.28
振业优控(839376)	8,884.85	10,347.58
飞通科技(839390)	5,176.17	12,250.95
菲信通信(839407)	15,914.04	6,098.72
中电科技(839494)	6,558.12	10,164.03
华乘科技(839572)	6,405.78	10,460.17
瑞铂慧家(839573)	6,901.64	8,360.27
图南电子(839583)	8,753.61	9,344.10
中航科电(839592)	12,228.23	15,464.42
飞扬骏研(839607)	3,259.55	2,441.15
广道高新(839680)	12,696.61	14,996.45
诚道科技(839688)	12,351.65	13,235.22
桑格尔(839701)	100,981.95	50,289.87
联迪信息(839790)	27,018.57	14,657.68
恒宇科技(839799)	10,335.73	7,586.56
微核科技(839810)	1,919.39	1,809.24
沃趣科技(839849)	3,821.29	6,866.65
指南股份(839862)	800.34	4,022.03
华夏乐游(839885)	7,060.23	8,421.14
国脉畅行(839904)	3,025.04	1,851.71
凯越电子(839952)	48,038.38	45,931.30
大智创新(839975)	11,754.58	5,600.75
盈力科技(870018)	2,204.45	3,018.96
速度信息(870022)	23,719.09	23,728.78
思源股份(870040)	8,325.03	8,038.45
可为科技(870065)	2,474.46	5,817.15
加滋杰(870090)	2,180.84	1,853.91
伟泽股份(870095)	1,202.16	3,260.81
安邦电气(870123)	10,201.04	11,112.08
极天信息(870169)	1,293.03	2,749.79
聚川环保(870271)	1,980.64	2,518.32
金税股份(870310)	22,770.72	14,970.77
卫星定位(870420)	7,378.03	8,890.80

本报告仅体现“部分”重要数据，全部数据分析请登入网址：www.alpha-fa.com；请扫码关注首页二维码。

佳宏新材(870541)	12,251.86	9,708.42
优那特(870646)	1,550.70	3,241.36
羽实箫恩(870754)	1,450.85	985.17
太亚科技(871040)	2,977.29	4,357.08
北斗城际(871072)	2,154.29	7,428.40
博瑞信息(871183)	2,499.41	2,161.97

营业收入-净利润

根据知著系统的智能统计，2016 年伟志股份在所有上市板块为新三板,标签为 GIS（地理信息系统）的相似公司中“营业收入-净利润”的相对位置如下图所示：



数据来源：alpha-fa

名称	营业收入(万元)	净利润(万元)
平均值	9,133.10	905.02
中位数	5,176.51	531.77
伟志股份(832567)	6,080.73	1,014.34
科瑞讯(430042)	11,849.81	1,806.47
国基科技(430076)	13,281.11	1,939.85
七维航测(430088)	17,195.01	3,761.89
中矿华沃(430116)	891.24	-81.91
聚利科技(430162)	57,267.97	12,625.05
融智通(430169)	9,149.38	1,089.62
瑞达恩(430172)	1,163.08	105.76
奥特美克(430245)	16,567.41	2,180.43

本报告仅体现“部分”重要数据，全部数据分析请登入网址：www.alpha-fa.com；请扫码关注首页二维码。

联宇技术(430252)	4,556.54	25.09
易维科技(430261)	9,581.87	2,021.67
联动设计(430266)	3,290.26	109.54
锐创信通(430285)	530.20	7.33
普康迪(430333)	2,265.87	-20.38
明波通信(430368)	3,618.03	225.65
地林伟业(430416)	2,760.86	-7.90
飞田通信(430427)	4,408.91	-1,781.87
和航科技(430448)	843.24	-397.07
蓝泰源(430449)	4,963.60	268.09
三网科技(430457)	7,537.49	331.39
东方科技(430465)	13,855.96	1,029.75
网阔信息(430479)	9,684.17	44.23
蓝斯股份(430491)	7,961.25	1,014.05
安运科技(430562)	8,995.95	2,045.59
天润科技(430564)	7,564.16	1,673.98
凯立德(430618)	11,588.22	-10,449.39
致生联发(830819)	58,197.80	8,536.27
长天思源(830842)	6,448.29	1,070.66
智信股份(830878)	6,076.30	455.87
吉美思(830887)	3,753.49	12.97
成聪软件(830905)	1,134.22	61.01
网波股份(830917)	7,031.09	1,818.61
惠当家(830953)	602.67	-89.46
帝测科技(831016)	11,480.19	1,900.45
鑫干线(831065)	1,608.21	122.10
众智软件(831185)	7,223.69	1,813.52
一铭软件(831266)	6,272.27	1,989.92
金达照明(831290)	20,461.76	886.06
科耐特(831328)	4,268.16	355.18
普适导航(831330)	10,212.57	1,665.56
超级玩家(831360)	142.57	-512.16
天迈科技(831392)	25,996.38	3,864.61
天际航(831412)	1,459.56	419.67
大洋义天(831414)	3,623.75	1,103.81
艾倍科(831534)	2,501.01	340.35
陕中科(831553)	6,296.79	657.16
雷博司(831584)	26,848.65	1,946.43
威科姆(831601)	35,409.33	2,127.78
邦鑫勘测(831607)	12,891.13	1,135.73
博安达(831630)	12,060.05	2,284.05
北邮国安(831631)	18,997.50	2,736.26
金鹏信息(831635)	6,896.69	1,344.92

本报告仅体现“部分”重要数据，全部数据分析请登入网址：www.alpha-fa.com；请扫码关注首页二维码。

智洋电气(831681)	9,422.42	1,901.20
青广无线(831703)	5,127.55	-140.61
和达科技(831762)	11,655.23	2,738.51
山源科技(831815)	4,493.93	23.73
中扬科技(831841)	1,542.60	-251.83
汇能科技(831843)	529.63	-97.28
世游科技(831853)	1,460.04	89.90
鱼鳞图(831885)	11,617.27	1,536.04
远大信息(831897)	4,358.19	854.92
创远仪器(831961)	15,348.84	1,683.13
北泰实业(831972)	8,807.09	1,430.17
齐畅物流(832103)	1,739.44	142.26
达能电气(832107)	8,604.42	2,391.26
ST红鹰(832160)	1,247.89	-2,873.23
超思维(832162)	9,339.71	-290.95
德毅科技(832170)	9,162.70	434.60
递家物流(832178)	15,519.49	360.45
新阳升(832226)	2,427.58	213.70
安正科技(832248)	3,646.55	-534.92
建通测绘(832255)	16,566.28	3,085.43
智途科技(832282)	12,657.75	1,020.14
广安车联(832303)	5,501.62	464.41
观典防务(832317)	7,614.68	2,688.77
广通股份(832318)	8,989.56	426.72
华清安泰(832326)	4,461.24	114.74
慧图科技(832367)	16,724.67	3,040.38
大通物流(832383)	13,511.64	1,099.34
神州电子(832451)	9,347.91	-8,817.25
星月科技(832510)	9,028.70	1,253.20
金软科技(832542)	3,431.55	39.43
精英科技(832585)	22,186.65	1,542.67
中安股份(832620)	17,364.25	2,412.51
大运科技(832636)	2,391.46	97.53
瓦力科技(832638)	13,939.00	3,044.33
金点物联(832653)	12,610.24	175.69
竹林松大(832667)	3,794.58	320.89
先路医药(832676)	372.32	-527.13
贵仁科技(832677)	691.74	-1,469.59
爱可生(832768)	7,647.21	2,242.75
赛格导航(832770)	24,598.04	517.55
多邦科技(832778)	2,115.37	324.66
伟乐科技(832781)	29,609.31	543.51
赛特斯(832800)	50,656.32	13,422.64

本报告仅体现“部分”重要数据，全部数据分析请登入网址：www.alpha-fa.com；请扫码关注首页二维码。

电旗股份(832853)	32,181.60	3,729.72
鼎讯股份(832918)	7,002.08	1,414.15
博电电气(832921)	18,052.89	503.20
视观察(832923)	1,319.32	42.33
大唐融合(833035)	53,364.46	2,654.17
中仪股份(833122)	3,648.88	553.47
威尔克(833203)	1,279.33	11.92
童石网络(833377)	10,863.38	1,930.86
金钱猫(833389)	11,126.03	1,570.14
特力惠(833465)	15,873.61	3,075.96
骐俊股份(833504)	26,050.43	487.26
海积信息(833521)	4,061.12	-1,321.63
德瑞锂电(833523)	9,537.58	2,018.45
中斗科技(833594)	10,310.47	762.91
北方新媒(833612)	39,265.11	3,378.08
瀚高股份(833644)	5,844.82	919.14
天元信息(833685)	5,871.58	2,069.23
世纪本原(833744)	12,780.55	262.20
骅锋科技(833796)	6,186.52	708.59
嘉友互联(833815)	1,190.53	48.39
司南导航(833972)	10,591.93	720.92
营邑股份(834060)	6,328.68	1,553.12
隆和节能(834073)	4,960.47	-52.71
联益科技(834126)	8,099.79	592.94
卓杭科技(834133)	3,454.78	995.49
阿拉科技(834171)	2,886.29	-2,194.42
工大高科(834182)	8,476.04	499.77
赛思软件(834322)	3,002.96	1,354.74
亿海蓝(834346)	21,489.29	-3,207.80
龙软科技(834391)	7,933.49	383.66
梦兰神彩(834437)	5,584.30	1,022.74
凯莱特(834492)	1,597.21	103.30
蓝色星球(834529)	714.65	-318.61
国鸿科技(834568)	16,424.69	2,363.61
鸿晔科技(834605)	1,815.89	673.50
润晶水利(834621)	4,449.39	1,412.03
楚誉科技(834644)	2,142.19	-230.01
泓源科技(834646)	1,469.27	247.33
华夏科技(834686)	1,069.38	-1,765.85
光庭信息(834708)	14,693.68	-1,646.16
图安世纪(834780)	2,197.84	53.12
易瓦特(834809)	20,586.87	2,851.77
维尔达(834811)	3,380.92	628.13

本报告仅体现“部分”重要数据，全部数据分析请登入网址：www.alpha-fa.com；请扫码关注首页二维码。

络捷斯特(834832)	10,877.80	1,845.54
博宇科技(834849)	7,253.34	3,150.88
延边创业(834853)	986.67	543.16
泰华智慧(834880)	40,891.08	6,272.63
梧思源(834907)	245.53	-475.11
国信同科(834967)	902.84	22.34
光大科技(834978)	20,377.08	2,825.15
维力谷(835004)	12,527.28	1,196.70
战诚电子(835007)	17,645.26	1,536.90
英诺威尔(835013)	13,002.49	1,053.80
毅通股份(835031)	3,242.33	570.35
中科物联(835051)	4,163.74	1,075.75
沃科合众(835091)	3,259.92	353.05
讯腾智科(835097)	9,762.22	2,149.96
上海共创(835160)	7,510.66	1,992.92
本捷网络(835170)	351.74	-340.65
国源科技(835184)	27,077.40	5,259.80
福信富通(835213)	5,966.66	1,058.87
长望科技(835228)	10,950.98	1,413.28
数图科技(835256)	1,592.13	250.99
同是科技(835274)	6,413.17	789.27
东奇科技(835330)	383.97	-121.03
安软科技(835341)	5,342.37	-430.86
正安维视(835349)	1,845.38	316.47
智恒科技(835351)	19,597.74	5,993.61
亿同科技(835434)	1,180.70	220.42
智玩网络(835499)	417.44	-1,337.26
汇生通(835610)	24,914.22	3,226.73
华志信(835642)	2,307.39	77.54
般若系统(835739)	904.76	9.73
奕通信息(835762)	2,829.32	839.27
地星测绘(835790)	3,141.80	143.60
南方数码(835846)	28,507.78	2,901.35
侏罗纪(835891)	2,635.90	-3,444.04
建筑数据(835957)	1,771.67	415.68
西拓电气(835977)	6,047.30	758.46
朋万科技(836011)	3,346.74	1,747.20
英孚泰克(836013)	10,856.85	2,436.68
麦格天宝(836056)	13,568.43	1,394.73
天睿空间(836078)	3,801.20	324.89
友浩车联(836085)	1,428.97	-318.62
华浩科技(836098)	349.23	-828.90
山水光电(836130)	19,426.53	3,239.77

本报告仅体现“部分”重要数据，全部数据分析请登入网址：www.alpha-fa.com；请扫码关注首页二维码。

控创信息(836166)	1,201.52	3.64
利伟生物(836185)	1,649.16	204.72
品茗股份(836188)	9,794.52	2,847.80
新诺航科(836189)	3,342.04	498.80
寰旗科技(836215)	3,102.83	7.76
比特耐特(836241)	3,914.35	321.62
科维北斗(836289)	2,581.32	-836.32
耐维思通(836373)	3,090.25	1,175.35
新亚股份(836389)	283.91	-297.52
名通科技(836501)	7,021.74	811.60
佰信蓝图(836513)	4,047.35	1,011.75
创乐人(836571)	87.03	-2,479.26
天戏互娱(836576)	8,289.98	3,008.33
润东科技(836590)	14,435.56	2,706.02
科睿特(836679)	3,696.99	1,168.08
中天引控(836713)	8,588.59	2,542.80
三联交通(836725)	20,929.76	2,339.60
大地测绘(836742)	10,646.42	1,706.48
康利物联(836750)	6,642.85	628.23
睦合达(836801)	4,916.77	3,726.79
加力股份(836836)	7,995.35	311.10
智远科技(836837)	4,854.01	1,101.74
山维科技(836870)	4,469.24	1,182.15
恒达时讯(836885)	11,282.63	1,744.59
金广恒(836956)	4,101.07	277.76
宏成数字(836968)	3,252.82	-810.44
寰宇信息(836991)	3,897.04	462.85
新时空(837008)	1,586.42	58.07
衣酷文化(837031)	9,925.51	12.42
宏祥智能(837055)	2,787.17	380.83
华如科技(837069)	12,085.03	3,304.59
安师傅(837085)	1,759.44	-366.27
清流股份(837113)	9,273.97	1,298.68
中水三立(837116)	17,142.17	2,042.96
亿道信息(837171)	6,421.58	1,063.73
九天利建(837189)	7,063.94	2,120.86
国海中森(837190)	4,872.18	831.57
集恩图造(837227)	1,171.70	34.76
恒展远东(837232)	5,725.28	437.57
华正明天(837236)	5,869.09	250.20
图维科技(837259)	3,114.85	-183.03
诺维北斗(837281)	1,227.09	252.91
中冶地信(837336)	3,798.06	241.21

本报告仅体现“部分”重要数据，全部数据分析请登入网址：www.alpha-fa.com；请扫码关注首页二维码。

英泰智(837382)	3,324.33	11.68
宙斯物联(837519)	2,536.47	161.92
能信科技(837522)	3,478.05	4.56
艾森博(837563)	1,388.79	-744.39
坦程物联(837595)	2,794.09	-36.43
天瑞电子(837601)	4,671.51	269.08
安生科技(837613)	3,125.32	582.62
航天汇智(837695)	4,834.47	-2,653.90
德龙环境(837719)	4,466.73	-717.36
炜达科技(837723)	10,552.86	1,825.41
图聚智能(837764)	1,371.10	-1,667.19
中电科安(837840)	8,278.57	3,234.91
鼎商动力(837858)	4,272.12	-342.83
太昌电子(837869)	2,147.51	179.54
广州欧科(837902)	5,806.94	572.35
宇脉科技(837977)	3,911.90	307.57
大一科技(837987)	1,137.68	43.32
经纬测绘(838010)	4,419.50	936.97
亿维集成(838014)	27,138.77	441.95
今奥科技(838017)	2,507.55	567.82
精一规划(838037)	4,663.94	1,180.47
华众电子(838056)	3,917.69	1,022.06
达荣科技(838079)	1,478.49	-659.67
同步新科(838129)	3,188.45	972.23
九成信息(838184)	301.07	-307.15
伟思国瑞(838235)	2,236.28	227.59
欧瑞电气(838279)	2,309.63	16.54
盛世华安(838280)	2,689.06	1,089.21
神州安信(838313)	2,931.62	179.72
点景科技(838364)	8,350.87	1,229.43
骅盛车电(838437)	23,020.96	1,881.70
卡宾滑雪(838464)	14,918.00	1,326.36
斯维尔(838470)	8,631.73	1,364.72
博能股份(838596)	3,322.90	400.22
钧普科技(838668)	3,079.22	276.58
链酒科技(838713)	904.18	-858.88
摩卡股份(838729)	2,814.12	-74.58
达意科技(838736)	3,387.06	1,051.57
新图科技(838754)	1,080.37	88.09
瀚正科技(838811)	2,121.89	425.65
博科思(838822)	2,900.90	387.19
中兴软创(838824)	193,010.32	12,648.71
中集国际(838872)	3,344.38	85.51

本报告仅体现“部分”重要数据，全部数据分析请登入网址：www.alpha-fa.com；请扫码关注首页二维码。

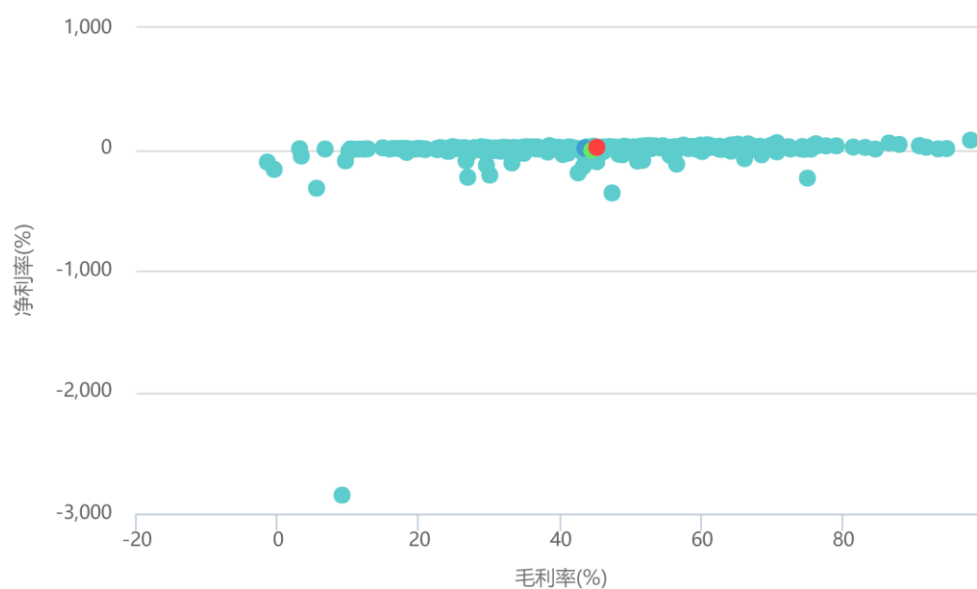
能讯环保(838932)	1,094.75	-1,227.50
叙简科技(838934)	3,001.17	-1,282.92
运时数据(838967)	4,796.18	927.60
易图地信(838999)	8,168.93	1,684.06
中研宏科(839013)	1,219.21	422.48
凯普顿(839018)	2,310.97	142.55
启程科技(839021)	1,707.27	367.53
奇华智慧(839077)	4,548.00	920.40
泽达易盛(839097)	9,422.62	3,301.69
金禾软件(839137)	1,983.98	416.01
联运环境(839166)	5,788.53	95.73
帮安迪(839194)	5,836.67	11.62
数维翔图(839204)	5,840.73	984.07
天威新材(839210)	15,492.46	2,149.01
海高通信(839211)	31,996.02	6,884.20
安广物流(839237)	5,176.85	48.94
兴融联(839270)	1,124.33	-187.36
唐人科技(839271)	6,877.25	1,152.11
雄通股份(839274)	49,863.27	1,249.10
力石科技(839287)	7,054.49	974.95
华电网络(839310)	8,595.38	412.31
优信无限(839312)	4,401.44	232.56
比洋通信(839325)	4,019.10	254.77
华睿国土(839330)	2,155.03	112.18
健新科技(839333)	6,268.83	812.99
振业优控(839376)	8,884.85	1,832.04
飞通科技(839390)	5,176.17	1,059.59
菲信通信(839407)	15,914.04	1,359.12
中电科技(839494)	6,558.12	547.27
华乘科技(839572)	6,405.78	158.40
瑞铂慧家(839573)	6,901.64	620.76
图南电子(839583)	8,753.61	2,096.33
中航科电(839592)	12,228.23	967.39
飞扬骏研(839607)	3,259.55	180.99
广道高新(839680)	12,696.61	2,499.95
诚道科技(839688)	12,351.65	1,972.13
桑格尔(839701)	100,981.95	3,668.31
联迪信息(839790)	27,018.57	5,510.32
恒宇科技(839799)	10,335.73	535.84
微核科技(839810)	1,919.39	225.79
沃趣科技(839849)	3,821.29	124.04
指南股份(839862)	800.34	-253.68
华夏乐游(839885)	7,060.23	3,276.20

本报告仅体现“部分”重要数据，全部数据分析请登入网址：www.alpha-fa.com；请扫码关注首页二维码。

国脉畅行(839904)	3,025.04	202.59
凯越电子(839952)	48,038.38	2,522.30
大智创新(839975)	11,754.58	517.26
盈力科技(870018)	2,204.45	527.70
速度信息(870022)	23,719.09	2,725.66
思源股份(870040)	8,325.03	792.54
可为科技(870065)	2,474.46	-436.82
加滋杰(870090)	2,180.84	-1,230.74
伟泽股份(870095)	1,202.16	150.92
安邦电气(870123)	10,201.04	1,184.06
极天信息(870169)	1,293.03	-192.70
聚川环保(870271)	1,980.64	197.50
金税股份(870310)	22,770.72	1,007.30
卫星定位(870420)	7,378.03	494.93
佳宏新材(870541)	12,251.86	1,601.16
优那特(870646)	1,550.70	37.06
羽实箫恩(870754)	1,450.85	79.18
太亚科技(871040)	2,977.29	688.72
北斗城际(871072)	2,154.29	113.05
博瑞信息(871183)	2,499.41	85.23

毛利率-净利率

根据知著系统的智能统计，2016 年伟志股份在所有上市板块为新三板,标签为 GIS（地理信息系统）的相似公司中“毛利率-净利率”的相对位置如下图所示：



● 相似企业 ● 中位数 ● 平均值 ● 伟志股份(832567)

数据来源：alpha-fa

名称	毛利率(%)	净利率(%)
平均值	44.62	-7.93
中位数	43.67	8.94
伟志股份(832567)	45.23	16.68
科瑞讯(430042)	32.52	15.24
国基科技(430076)	46.71	14.61
七维航测(430088)	52.62	21.88
中矿华沃(430116)	44.49	-9.19
聚利科技(430162)	46.93	22.05
融智通(430169)	48.58	11.91
瑞达恩(430172)	69.40	9.09
奥特美克(430245)	53.19	13.16
联宇技术(430252)	33.20	0.55
易维科技(430261)	49.67	21.10
联动设计(430266)	59.64	3.33
锐创信通(430285)	67.66	1.38
普康迪(430333)	49.78	-0.90
明波通信(430368)	94.84	6.24
地林伟业(430416)	74.71	-0.29
飞田通信(430427)	48.42	-40.42
和航科技(430448)	55.69	-47.09
蓝泰源(430449)	47.72	5.40
三网科技(430457)	30.83	4.40
东方科技(430465)	27.60	7.43
网阔信息(430479)	55.88	0.46
蓝斯股份(430491)	44.45	12.74

本报告仅体现“部分”重要数据，全部数据分析请登入网址：www.alpha-fa.com；请扫码关注首页二维码。

安运科技(430562)	59.52	22.74
天润科技(430564)	45.14	22.13
凯立德(430618)	51.89	-90.17
致生联发(830819)	23.28	14.67
长天思源(830842)	46.88	16.60
智信股份(830878)	31.28	7.50
吉美思(830887)	63.19	0.35
成聪软件(830905)	63.88	5.38
网波股份(830917)	63.79	25.87
惠当家(830953)	32.25	-14.84
帝测科技(831016)	47.41	16.55
鑫干线(831065)	67.61	7.59
众智软件(831185)	65.62	25.11
一铭软件(831266)	91.08	31.73
金达照明(831290)	41.81	4.33
科耐特(831328)	47.81	8.32
普适导航(831330)	55.71	16.31
超级玩家(831360)	47.51	-359.24
天迈科技(831392)	49.06	14.87
天际航(831412)	79.20	28.75
大洋义天(831414)	76.63	30.46
艾倍科(831534)	63.26	13.61
陕中科(831553)	30.21	10.44
雷博司(831584)	29.31	7.25
威科姆(831601)	32.14	6.01
邦鑫勘测(831607)	43.29	8.81
博安达(831630)	63.64	18.94
北邮国安(831631)	33.80	14.40
金鹏信息(831635)	44.59	19.50
智洋电气(831681)	54.90	20.18
青广无线(831703)	30.33	-2.74
和达科技(831762)	58.93	23.50
山源科技(831815)	59.46	0.53
中扬科技(831841)	24.05	-16.33
汇能科技(831843)	60.24	-18.37
世游科技(831853)	60.58	6.16
鱼鳞图(831885)	46.79	13.22
远大信息(831897)	61.88	19.62
创远仪器(831961)	35.35	10.97
北泰实业(831972)	38.89	16.24
齐畅物流(832103)	28.10	8.18
达能电气(832107)	52.55	27.79
ST 红鹰(832160)	27.11	-230.25

本报告仅体现“部分”重要数据，全部数据分析请登入网址：www.alpha-fa.com；请扫码关注首页二维码。

超思维(832162)	22.61	-3.12
德毅科技(832170)	49.20	4.74
递家物流(832178)	19.31	2.32
新阳升(832226)	42.02	8.80
安正科技(832248)	31.55	-14.67
建通测绘(832255)	41.16	18.62
智途科技(832282)	35.28	8.06
广安车联(832303)	64.13	8.44
观典防务(832317)	60.00	35.31
广通股份(832318)	3.27	4.75
华清安泰(832326)	30.47	2.57
慧图科技(832367)	47.97	18.18
大通物流(832383)	24.43	8.14
神州电子(832451)	26.85	-94.32
星月科技(832510)	40.36	13.88
金软科技(832542)	38.27	1.15
精英科技(832585)	23.89	6.95
中安股份(832620)	31.82	13.89
大运科技(832636)	23.30	4.08
瓦力科技(832638)	35.08	21.84
金点物联(832653)	28.74	1.39
竹林松大(832667)	35.11	8.46
先路医药(832676)	43.39	-141.58
贵仁科技(832677)	30.24	-212.45
爱可生(832768)	75.94	29.33
赛格导航(832770)	38.53	2.10
多邦科技(832778)	44.15	15.35
伟乐科技(832781)	44.50	1.84
赛特斯(832800)	60.03	26.50
电旗股份(832853)	26.42	11.59
鼎讯股份(832918)	36.93	20.20
博电电气(832921)	72.59	2.79
视观察(832923)	36.60	3.21
大唐融合(833035)	12.80	4.97
中仪股份(833122)	64.87	15.17
威尔克(833203)	49.67	0.93
童石网络(833377)	75.93	17.77
金钱猫(833389)	33.64	14.11
特力惠(833465)	56.26	19.38
骐俊股份(833504)	11.71	1.87
海积信息(833521)	34.95	-32.54
德瑞锂电(833523)	36.38	21.16
中斗科技(833594)	25.24	7.40

本报告仅体现“部分”重要数据，全部数据分析请登入网址：www.alpha-fa.com；请扫码关注首页二维码。

北方新媒(833612)	22.67	8.60
瀚高股份(833644)	44.13	15.73
天元信息(833685)	65.08	35.24
世纪本原(833744)	12.45	2.05
骅锋科技(833796)	28.77	11.45
嘉友互联(833815)	93.69	4.06
司南导航(833972)	59.84	6.81
营邑股份(834060)	58.66	24.54
隆和节能(834073)	28.15	-1.06
联益科技(834126)	17.12	7.32
卓杭科技(834133)	77.77	28.81
阿拉科技(834171)	66.31	-76.03
工大高科(834182)	20.57	5.90
赛思软件(834322)	66.65	45.11
亿海蓝(834346)	10.27	-14.93
龙软科技(834391)	60.02	4.84
梦兰神彩(834437)	62.00	18.31
凯莱特(834492)	66.43	6.47
蓝色星球(834529)	68.70	-44.58
国鸿科技(834568)	25.46	14.39
鸿晔科技(834605)	70.90	37.09
润晶水利(834621)	52.66	31.74
楚誉科技(834644)	30.93	-10.74
泓源科技(834646)	34.75	16.83
华夏科技(834686)	-0.36	-165.13
光庭信息(834708)	44.66	-11.20
图安世纪(834780)	38.34	2.42
易瓦特(834809)	38.37	13.85
维尔达(834811)	50.24	18.58
络捷斯特(834832)	61.39	16.97
博宇科技(834849)	65.27	43.44
延边创业(834853)	70.69	55.05
泰华智慧(834880)	46.55	15.34
梧思源(834907)	42.62	-193.50
国信同科(834967)	38.10	2.47
光大科技(834978)	26.42	13.86
维力谷(835004)	28.43	9.55
战诚电子(835007)	17.86	8.71
英诺威尔(835013)	32.68	8.10
毅通股份(835031)	31.95	17.59
中科物联(835051)	49.13	25.84
沃科合众(835091)	45.07	10.83
讯腾智科(835097)	47.33	22.02

本报告仅体现“部分”重要数据，全部数据分析请登入网址：www.alpha-fa.com；请扫码关注首页二维码。

上海共创(835160)	44.70	26.53
本捷网络(835170)	51.12	-96.85
国源科技(835184)	47.88	19.43
福信富通(835213)	39.67	17.75
长望科技(835228)	38.88	12.91
数图科技(835256)	36.86	15.76
同是科技(835274)	52.94	12.31
东奇科技(835330)	43.31	-31.52
安软科技(835341)	30.34	-8.07
正安维视(835349)	91.88	17.15
智恒科技(835351)	52.35	30.58
亿同科技(835434)	81.51	18.67
智玩网络(835499)	5.59	-320.34
汇生通(835610)	34.71	12.95
华志信(835642)	27.02	3.36
般若系统(835739)	75.56	1.08
奕通信息(835762)	53.41	29.66
地星测绘(835790)	27.10	4.57
南方数码(835846)	56.28	10.18
侏罗纪(835891)	29.76	-130.66
建筑数据(835957)	66.43	23.46
西拓电气(835977)	38.75	12.54
朋万科技(836011)	86.68	52.21
英孚泰克(836013)	24.75	22.44
麦格天宝(836056)	37.49	10.28
天睿空间(836078)	41.09	8.55
友浩车联(836085)	38.23	-22.30
华浩科技(836098)	75.06	-237.35
山水光电(836130)	45.44	16.68
控创信息(836166)	38.02	0.30
利伟生物(836185)	15.02	12.41
品茗股份(836188)	91.01	29.08
新诺航科(836189)	41.82	14.93
寰旗科技(836215)	62.85	0.25
比特耐特(836241)	40.18	8.22
科维北斗(836289)	27.16	-32.40
耐维思通(836373)	60.94	38.03
新亚股份(836389)	-1.31	-104.79
名通科技(836501)	38.90	11.56
佰信蓝图(836513)	59.72	25.00
创乐人(836571)	9.12	-2,848.82
天戏互娱(836576)	64.21	36.29
润东科技(836590)	28.87	18.75

本报告仅体现“部分”重要数据，全部数据分析请登入网址：www.alpha-fa.com；请扫码关注首页二维码。

科睿特(836679)	61.31	31.60
中天引控(836713)	69.91	29.61
三联交通(836725)	51.96	11.18
大地测绘(836742)	40.12	16.03
康利物联(836750)	24.01	9.46
睦合达(836801)	98.21	75.80
加力股份(836836)	20.97	3.89
智远科技(836837)	56.60	22.70
山维科技(836870)	51.63	26.45
恒达时讯(836885)	33.41	15.46
金广恒(836956)	25.58	6.77
宏成数字(836968)	18.26	-24.92
寰宇信息(836991)	39.59	11.88
新时空(837008)	62.63	3.66
衣酷文化(837031)	43.46	0.13
宏祥智能(837055)	40.85	13.66
华如科技(837069)	76.06	27.34
安师傅(837085)	70.85	-20.82
清流股份(837113)	36.31	14.00
中水三立(837116)	30.92	11.92
亿道信息(837171)	45.73	16.56
九天利建(837189)	54.64	30.02
国海中森(837190)	58.13	17.07
集恩图造(837227)	42.20	2.97
恒展远东(837232)	18.43	7.64
华正明天(837236)	27.60	4.26
图维科技(837259)	56.65	-5.88
诺维北斗(837281)	56.22	20.61
中冶地信(837336)	26.90	6.35
英泰智(837382)	43.13	0.35
宙斯物联(837519)	65.40	6.38
能信科技(837522)	26.45	0.13
艾森博(837563)	55.80	-53.60
坦程物联(837595)	21.00	-1.30
天瑞电子(837601)	29.11	5.76
安生科技(837613)	54.71	18.64
航天汇智(837695)	3.47	-54.90
德龙环境(837719)	24.35	-16.06
炜达科技(837723)	41.32	17.30
图聚智能(837764)	56.58	-121.59
中电科安(837840)	65.07	39.08
鼎商动力(837858)	28.85	-8.02
太昌电子(837869)	55.80	8.36

本报告仅体现“部分”重要数据，全部数据分析请登入网址：www.alpha-fa.com；请扫码关注首页二维码。

广州欧科(837902)	46.45	9.86
宇脉科技(837977)	25.28	7.86
大一科技(837987)	74.15	3.81
经纬测绘(838010)	43.87	21.20
亿维集成(838014)	10.85	1.63
今奥科技(838017)	63.96	22.64
精一规划(838037)	68.43	25.31
华众电子(838056)	62.62	26.09
达荣科技(838079)	48.83	-44.62
同步新科(838129)	67.29	30.49
九成信息(838184)	45.37	-102.02
伟思国瑞(838235)	64.64	10.18
欧瑞电气(838279)	34.05	0.72
盛世华安(838280)	88.00	40.51
神州安信(838313)	52.90	6.13
点景科技(838364)	27.90	14.72
骅盛车电(838437)	20.04	8.17
卡宾滑雪(838464)	28.38	8.89
斯维尔(838470)	83.37	15.81
博能股份(838596)	59.35	12.04
钧普科技(838668)	44.61	8.98
链酒科技(838713)	9.76	-94.99
摩卡股份(838729)	18.33	-2.65
达意科技(838736)	38.66	31.05
新图科技(838754)	40.40	8.15
瀚正科技(838811)	61.41	20.06
博科思(838822)	38.70	13.35
中兴软创(838824)	43.02	6.55
中集国际(838872)	16.07	2.56
能讯环保(838932)	33.35	-112.13
叙简科技(838934)	40.54	-42.75
运时数据(838967)	54.89	19.34
易图地信(838999)	38.92	20.62
中研宏科(839013)	70.00	34.65
凯普顿(839018)	44.13	6.17
启程科技(839021)	72.58	21.53
奇华智慧(839077)	46.35	20.24
泽达易盛(839097)	57.48	35.04
金禾软件(839137)	50.65	20.97
联运环境(839166)	29.58	1.65
帮安迪(839194)	29.38	0.20
数维翔图(839204)	59.37	16.85
天威新材(839210)	34.68	13.87

本报告仅体现“部分”重要数据，全部数据分析请登入网址：www.alpha-fa.com；请扫码关注首页二维码。

海高通信(839211)	28.96	21.52
安广物流(839237)	20.73	0.95
兴融联(839270)	27.34	-16.66
唐人科技(839271)	29.55	16.75
雄通股份(839274)	6.86	2.51
力石科技(839287)	44.01	13.82
华电网络(839310)	19.61	4.80
优信无限(839312)	58.32	5.28
比洋通信(839325)	24.69	6.34
华睿国土(839330)	42.77	5.21
健新科技(839333)	50.64	12.97
振业优控(839376)	35.69	20.62
飞通科技(839390)	49.35	20.47
菲信通信(839407)	16.51	8.54
中电科技(839494)	34.66	8.34
华乘科技(839572)	84.76	2.47
瑞铂慧家(839573)	40.36	8.99
图南电子(839583)	49.24	23.95
中航科电(839592)	33.06	7.91
飞扬骏研(839607)	37.10	5.55
广道高新(839680)	58.90	19.69
诚道科技(839688)	49.60	15.97
桑格尔(839701)	10.35	3.63
联迪信息(839790)	41.52	20.39
恒宇科技(839799)	41.40	5.18
微核科技(839810)	40.63	11.76
沃趣科技(839849)	49.47	3.25
指南股份(839862)	41.13	-31.70
华夏乐游(839885)	76.40	46.40
国脉畅行(839904)	38.29	6.70
凯越电子(839952)	17.47	5.25
大智创新(839975)	25.00	4.40
盈力科技(870018)	53.83	23.94
速度信息(870022)	35.56	11.49
思源股份(870040)	28.27	9.52
可为科技(870065)	46.21	-17.65
加滋杰(870090)	43.96	-56.43
伟泽股份(870095)	54.24	12.55
安邦电气(870123)	31.57	11.61
极天信息(870169)	64.23	-14.90
聚川环保(870271)	44.96	9.97
金税股份(870310)	19.82	4.42
卫星定位(870420)	34.96	6.71

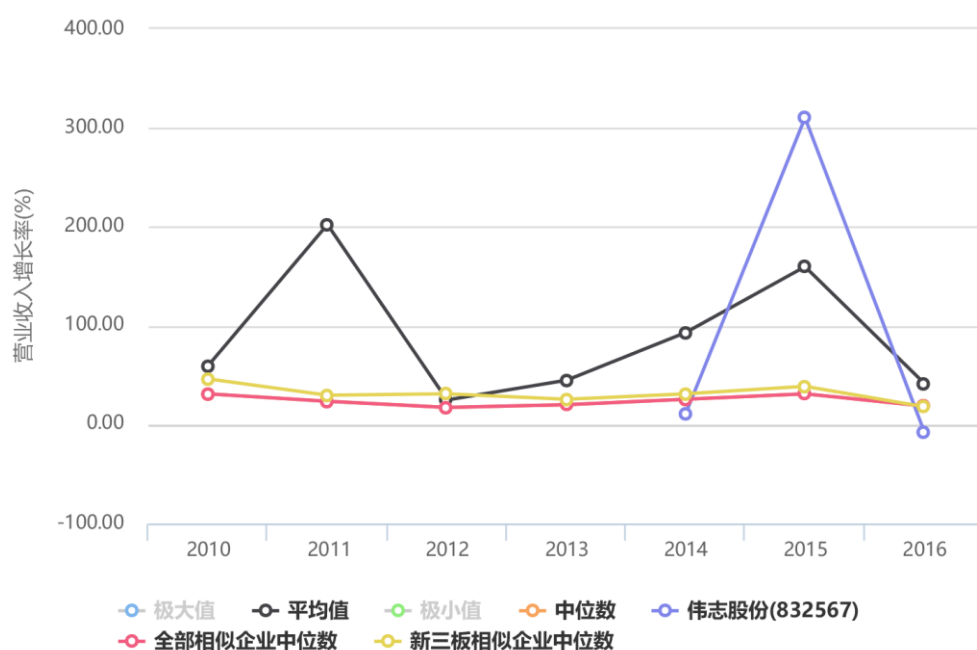
本报告仅体现“部分”重要数据，全部数据分析请登入网址：www.alpha-fa.com；请扫码关注首页二维码。

佳宏新材(870541)	38.33	13.07
优那特(870646)	37.43	2.39
羽实箫恩(870754)	46.25	5.46
太亚科技(871040)	74.47	23.13
北斗城际(871072)	65.91	5.25
博瑞信息(871183)	34.67	3.41

企业分析-企业趋势

营业收入增长率

根据知著系统的智能统计，截至 2016 年 12 月 31 日,伟志股份的营业收入增长率水平与所有标签为 GIS（地理信息系统）的相似公司平均值水平,所有标签为 GIS（地理信息系统）的相似公司中位数水平,所有标签为 GIS（地理信息系统）的相似公司中位数水平和所有上市板块为新三板,标签为 GIS（地理信息系统）的相似公司中位数水平的变化趋势如下图所示：



数据来源：alpha-fa

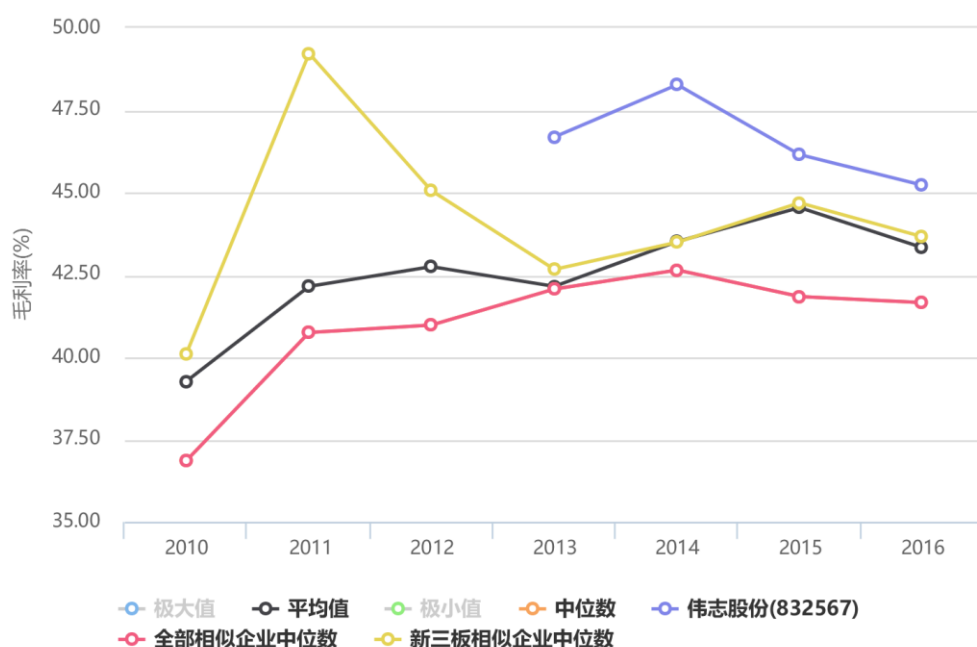
名称/营业收入增长率(%)	2010	2011	2012	2013	2014	2015	2016
平均值	59.40	202.32	25.40	44.72	93.11	159.94	41.29
中位数	31.12	23.71	17.49	20.38	25.47	31.41	19.01
极大值	1,642.82	9,983.54	180.25	1,255.47	9,658.00	31,010.62	1,815.05
极小值	-27.17	-22.36	-54.20	-91.98	-88.70	-91.35	-90.33
伟志股份(832567)	-	-	-	-	10.96	310.42	-7.90
全部相似企业中位数	31.12	23.71	17.49	20.38	25.47	31.41	19.01
新三板相似企业中位数	46.37	29.72	31.58	25.57	31.06	38.60	18.55

本报告仅体现“部分”重要数据，全部数据分析请登入网址：www.alpha-fa.com；请扫码关注首页二维码。

从图中，2016 年伟志股份的营业收入增长率水平低于所有标签为 GIS（地理信息系统）的相似公司平均值水平,低于所有标签为 GIS（地理信息系统）的相似公司中位数水平,低于所有标签为 GIS（地理信息系统）的相似公司中位数水平和低于所有上市板块为新三板,标签为 GIS（地理信息系统）的相似公司中位数水平

毛利率

根据知著系统的智能统计，截至 2016 年 12 月 31 日,伟志股份的毛利率水平与所有标签为 GIS（地理信息系统）的相似公司平均值水平,所有标签为 GIS（地理信息系统）的相似公司中位数水平,所有标签为 GIS（地理信息系统）的相似公司中位数水平和所有上市板块为新三板,标签为 GIS（地理信息系统）的相似公司中位数水平的变化趋势如下图所示：



数据来源：alpha-fa

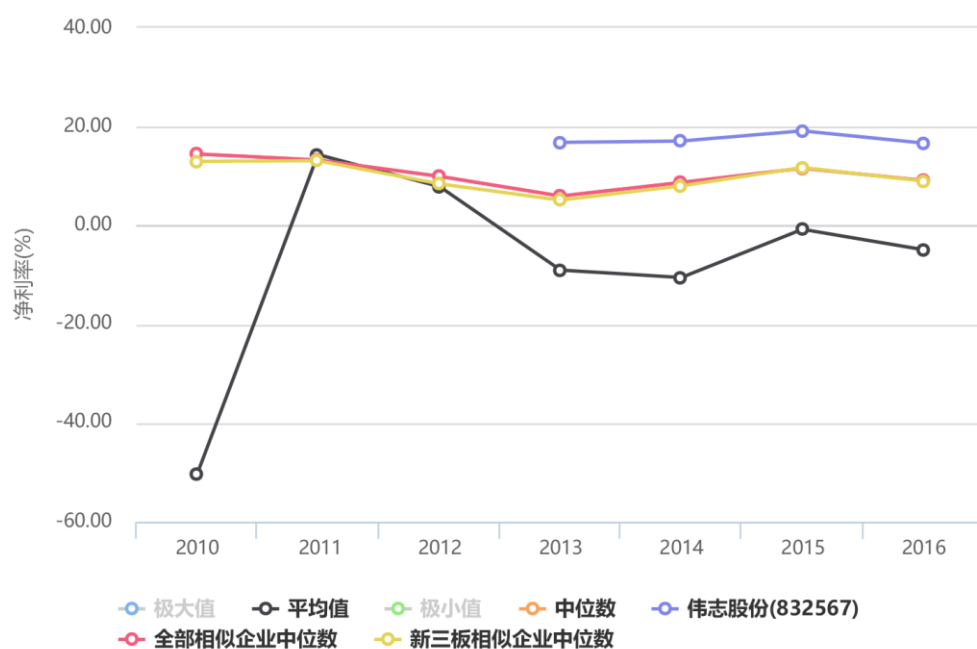
名称/毛利率(%)	2010	2011	2012	2013	2014	2015	2016
平均值	39.27	42.16	42.76	42.15	43.52	44.55	43.34
中位数	36.86	40.76	40.98	42.08	42.64	41.84	41.67
极大值	93.95	96.88	97.09	98.89	99.06	99.64	98.21
极小值	1.18	2.80	3.10	-5.01	1.50	5.93	-1.31
伟志股份(832567)	-	-	-	46.69	48.28	46.16	45.23
全部相似企业中位数	36.86	40.76	40.98	42.08	42.64	41.84	41.67
新三板相似企业中位数	40.10	49.22	45.07	42.68	43.50	44.69	43.67

本报告仅体现“部分”重要数据，全部数据分析请登入网址：www.alpha-fa.com；请扫码关注首页二维码。

从图中，2016 年伟志股份的毛利率水平高于所有标签为 GIS（地理信息系统）的相似公司平均值水平,高于所有标签为 GIS（地理信息系统）的相似公司中位数水平,高于所有标签为 GIS（地理信息系统）的相似公司中位数水平和高于所有上市板块为新三板,标签为 GIS（地理信息系统）的相似公司中位数水平

净利率

根据知著系统的智能统计，截至 2016 年 12 月 31 日,伟志股份的净利率水平与所有标签为 GIS（地理信息系统）的相似公司平均值水平,所有标签为 GIS（地理信息系统）的相似公司中位数水平,所有标签为 GIS（地理信息系统）的相似公司中位数水平和所有上市板块为新三板,标签为 GIS（地理信息系统）的相似公司中位数水平的变化趋势如下图所示：



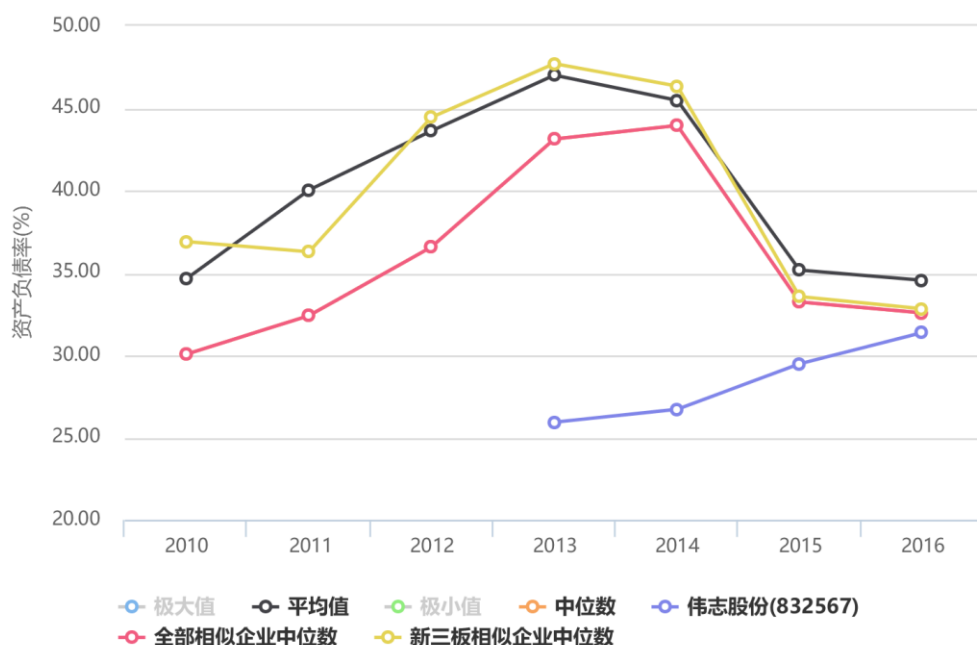
数据来源：alpha-fa

名称/净利率(%)	2010	2011	2012	2013	2014	2015	2016
平均值	-50.37	14.35	7.84	-9.02	-10.52	-0.74	-4.94
中位数	14.57	13.33	9.97	6.03	8.77	11.59	9.17
极大值	52.28	54.13	60.59	46.93	80.85	60.12	75.80
极小值	-4,011.11	-39.44	-271.21	-2,115.40	-3,412.37	-2,871.10	-2,848.82
伟志股份(832567)	-	-	-	16.82	17.13	19.15	16.68
全部相似企业中位数	14.57	13.33	9.97	6.03	8.77	11.59	9.17
新三板相似企业中位数	12.94	13.13	8.52	5.19	8.03	11.75	8.94

从图中，2016 年伟志股份的净利率水平高于所有标签为 GIS（地理信息系统）的相似公司平均值水平,高于所有标签为 GIS（地理信息系统）的相似公司中位数水平,高于所有标签为 GIS（地理信息系统）的相似公司中位数水平和高于所有上市板块为新三板,标签为 GIS（地理信息系统）的相似公司中位数水平

资产负债率

根据知著系统的智能统计，截至 2016 年 12 月 31 日,伟志股份的资产负债率水平与所有标签为 GIS（地理信息系统）的相似公司平均值水平,所有标签为 GIS（地理信息系统）的相似公司中位数水平,所有标签为 GIS（地理信息系统）的相似公司中位数水平和所有上市板块为新三板,标签为 GIS（地理信息系统）的相似公司中位数水平的变化趋势如下图所示：



数据来源：alpha-fa

名称/资产负债率(%)	2010	2011	2012	2013	2014	2015	2016
平均值	34.65	40.02	43.65	47.02	45.48	35.19	34.54
中位数	30.08	32.43	36.58	43.15	43.97	33.25	32.57
极大值	318.31	668.45	825.64	287.56	294.35	96.66	92.16
极小值	1.78	2.03	1.77	-0.43	1.71	2.17	1.70
伟志股份(832567)	-	-	-	25.93	26.72	29.47	31.39
全部相似企业中位数	30.08	32.43	36.58	43.15	43.97	33.25	32.57
新三板相似企业中位数	36.90	36.31	44.46	47.70	46.34	33.58	32.81

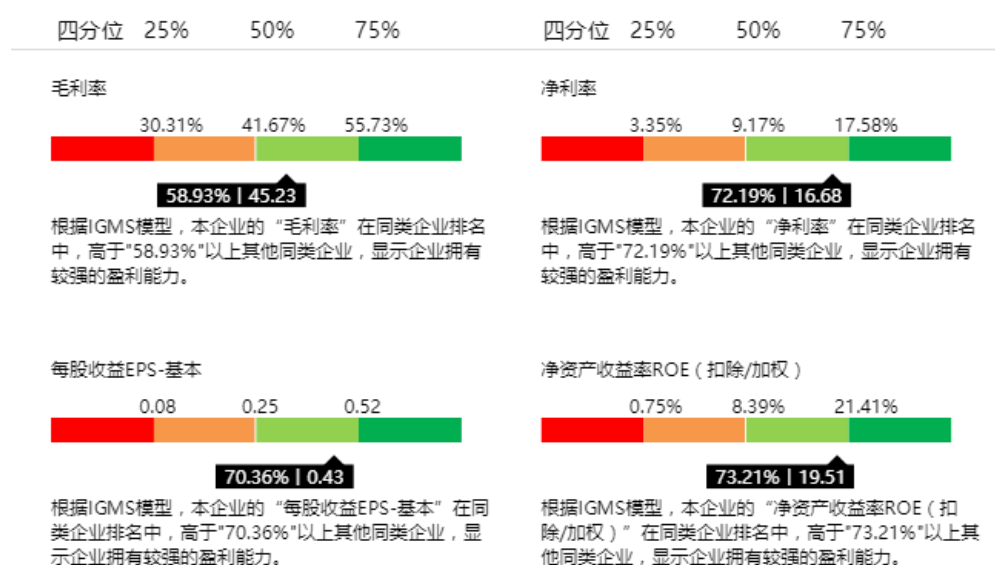
本报告仅体现“部分”重要数据，全部数据分析请登入网址：www.alpha-fa.com；请扫码关注首页二维码。

从图中，2016 年伟志股份的资产负债率水平低于所有标签为 GIS（地理信息系统）的相似公司平均值水平,低于所有标签为 GIS（地理信息系统）的相似公司中位数水平,低于所有标签为 GIS（地理信息系统）的相似公司中位数水平和低于所有上市板块为新三板,标签为 GIS（地理信息系统）的相似公司中位数水平

企业分析-综合分析（IGMS 财务健康模型）

盈利能力

根据伟志股份的 2016 年财务报告,伟志股份在 2016 年各项盈利能力指标的财务健康程度如下:

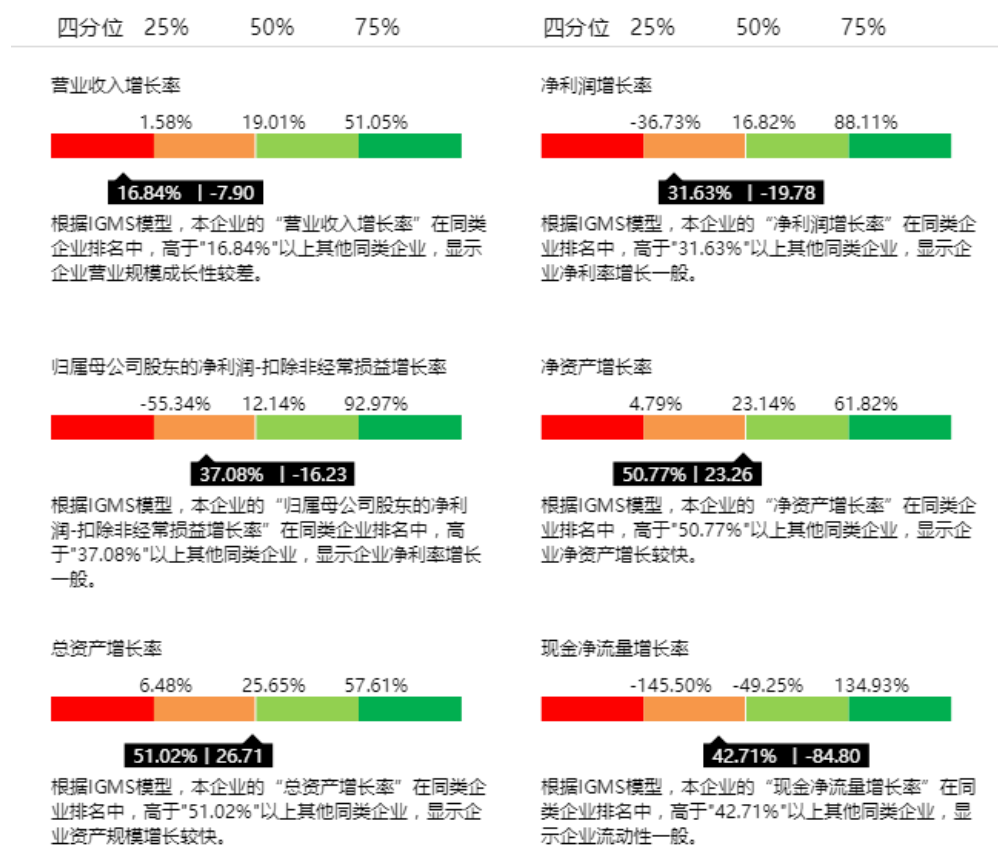


名称	毛利率(%)	净利率(%)	每股收益 EPS-基本	净资产收益率 ROE (扣除/加权)
中位数	41.67	9.17	0.25	8.40
平均值	43.34	-4.94	0.33	7.00
极大值	98.21	75.80	4.13	129.98
极小值	-1.31	-2,848.82	-1.43	-242.15
伟志股份	45.23	16.68	0.43	19.51

成长能力

根据伟志股份的 2016 年财务报告,伟志股份在 2016 年各项成长能力指标的财务健康程度如下:

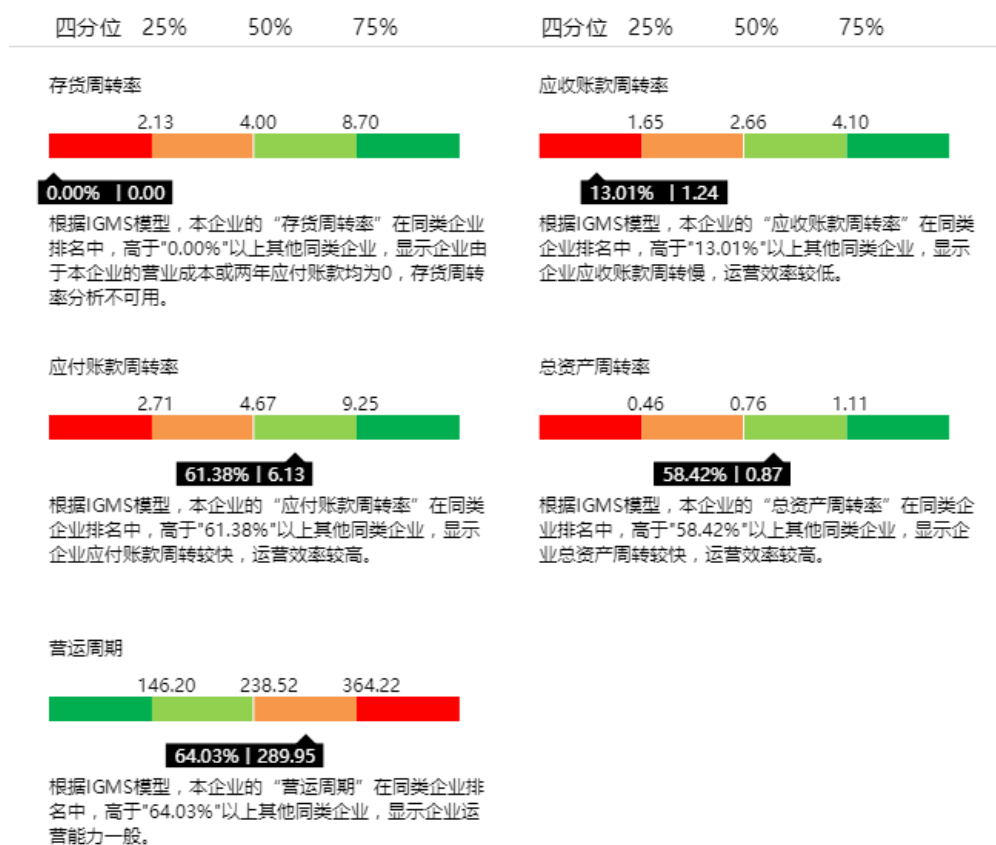
本报告仅体现“部分”重要数据,全部数据分析请登入网址: www.alpha-fa.com; 请扫码关注首页二维码。



名称	营业收入增长率(%)	净利增长率(%)	归属于母公司股东的净利润增长率(扣除)(%)	净资产增长率(%)	总资产增长率(%)	现金净流量增长率(%)
中位数	19.01	16.82	12.14	23.14	25.65	-49.25
平均值	41.29	74.82	217.09	53.58	41.80	387.41
极大值	1,815.05	11,586.11	59,844.71	2,009.03	737.03	55,788.41
极小值	-90.33	-5,692.89	-3,714.55	-90.58	-69.68	-10,164.49
伟志股份	-7.90	-19.78	-16.23	23.26	26.71	-84.80

营运能力

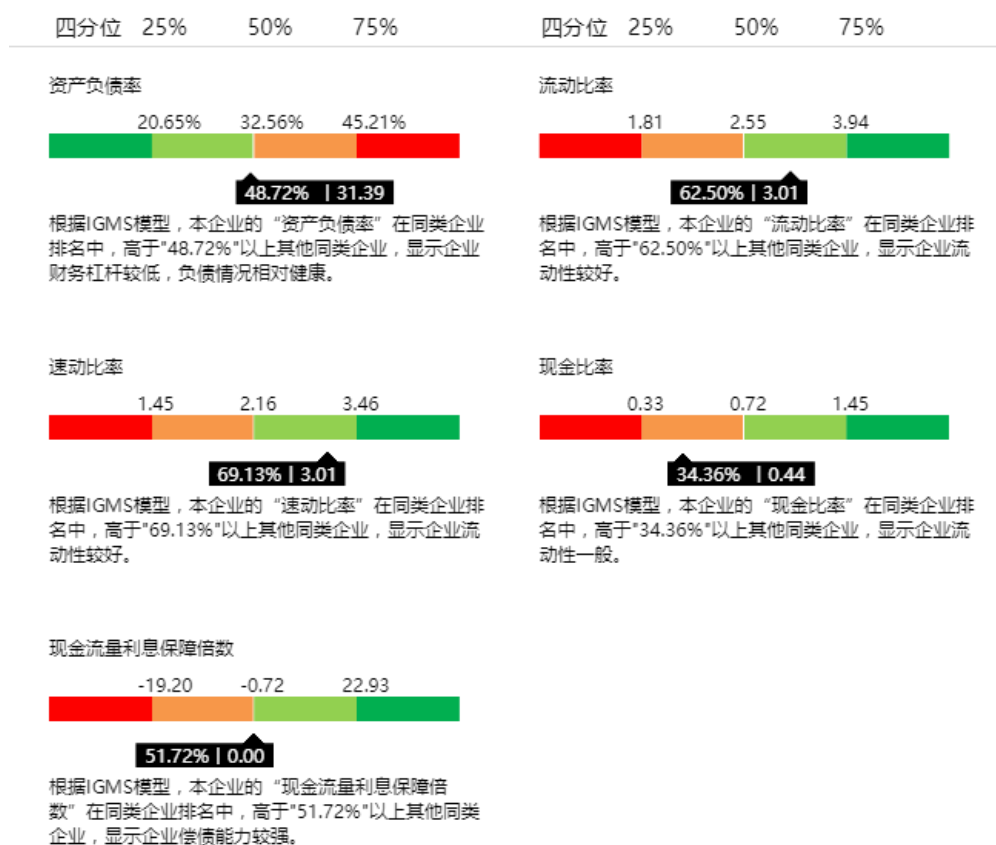
根据伟志股份的 2016 年财务报告,伟志股份在 2016 年各项营运能力指标的财务健康程度如下:



名称	存货周转率	应收账款周转率	应付账款周转率	总资产周转率	营运周期(天)
中位数	4.01	2.66	4.67	0.76	238.52
平均值	26.54	5.30	14.19	0.84	292.25
极大值	1,342.32	287.02	1,337.52	2.93	2,514.75
极小值	0.51	0.15	0.43	0.05	6.16
伟志股份	-	1.24	6.13	0.87	289.95

偿债能力

根据伟志股份的 2016 年财务报告,伟志股份在 2016 年各项偿债能力指标的财务健康程度如下:

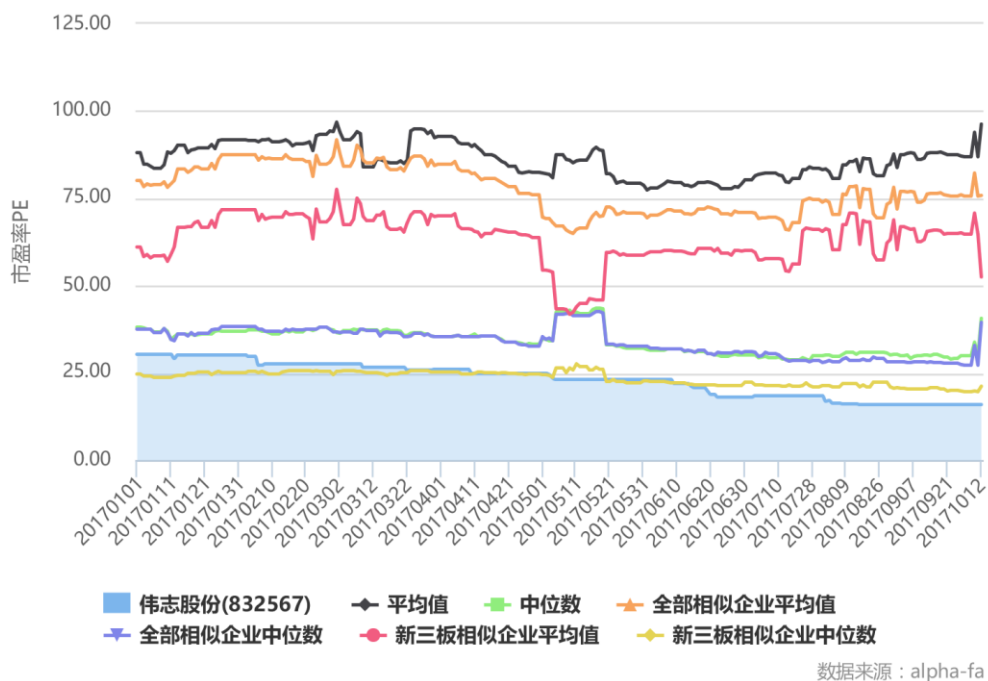


名称	资产负债率(%)	流动比率(%)	速动比率(%)	现金比率(%)	现金流量利息保障倍数
中位数	32.57	2.55	2.16	0.72	-0.88
平均值	34.54	3.81	3.39	1.30	-4,664.54
极大值	92.16	57.77	57.77	20.39	20,088.77
极小值	1.70	0.38	0.37	0.01	-1,387,418.92
伟志股份	31.39	3.01	3.01	0.44	-

企业分析-企业估值趋势

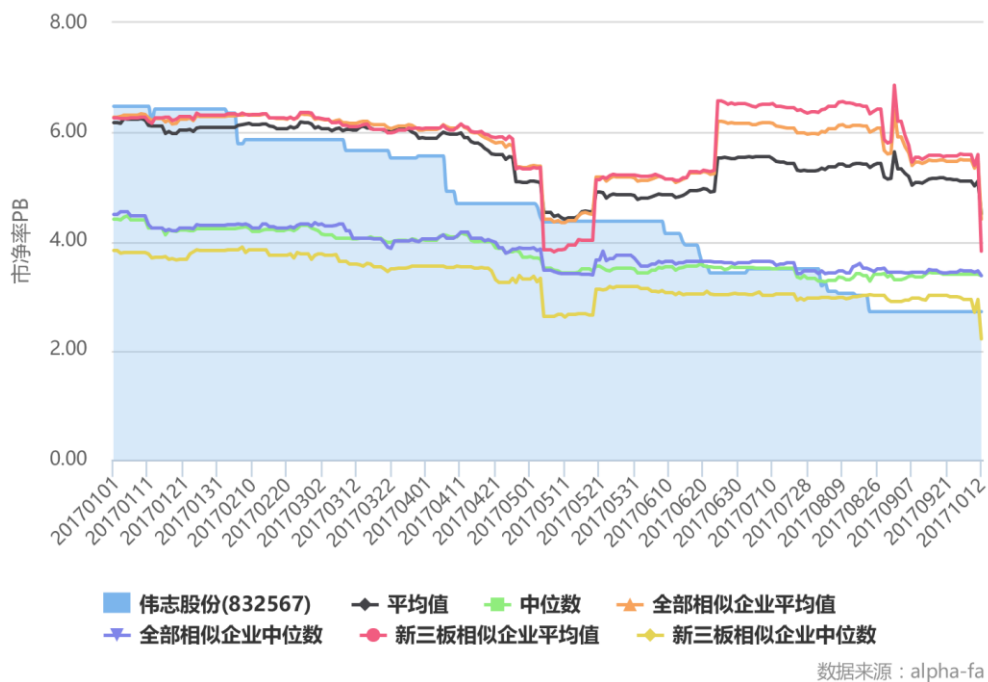
市盈率 PE

根据知著系统的智能统计，从2017年1月1日,伟志股份的市盈率 PE 水平与所有标签为 GIS（地理信息系统）的相似公司平均值水平,所有标签为 GIS（地理信息系统）的相似公司中位数水平的变化趋势如下图所示：



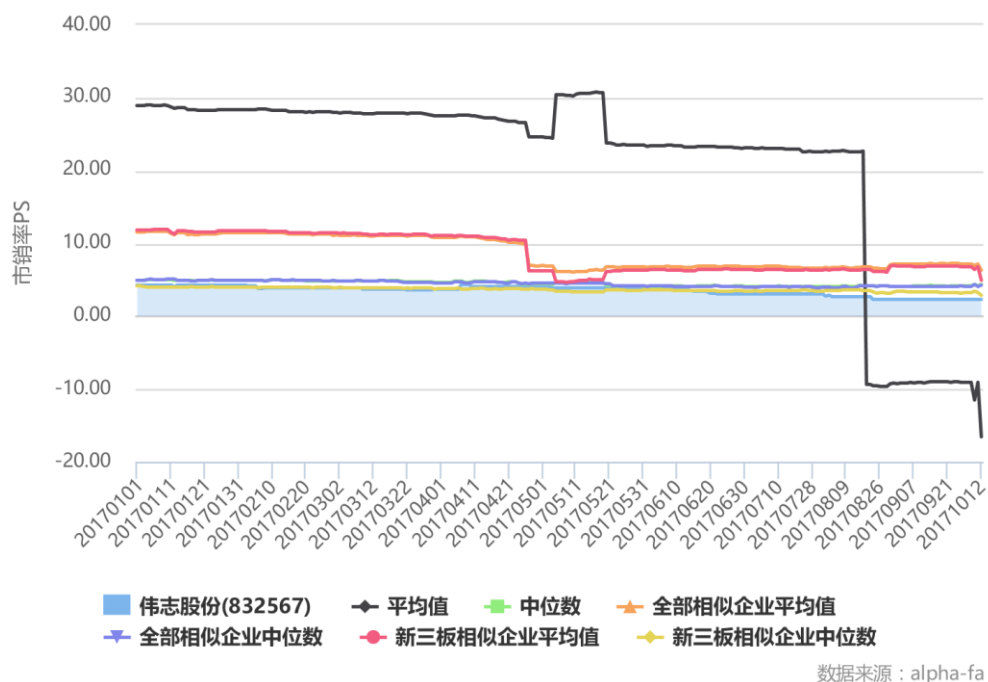
市净率 PB

根据知著系统的智能统计，从 2017 年 1 月 1 日,伟志股份的市净率 PB 水平与所有标签为 GIS（地理信息系统）的相似公司平均值水平,所有标签为 GIS（地理信息系统）的相似公司中位数水平的变化趋势如下图所示：



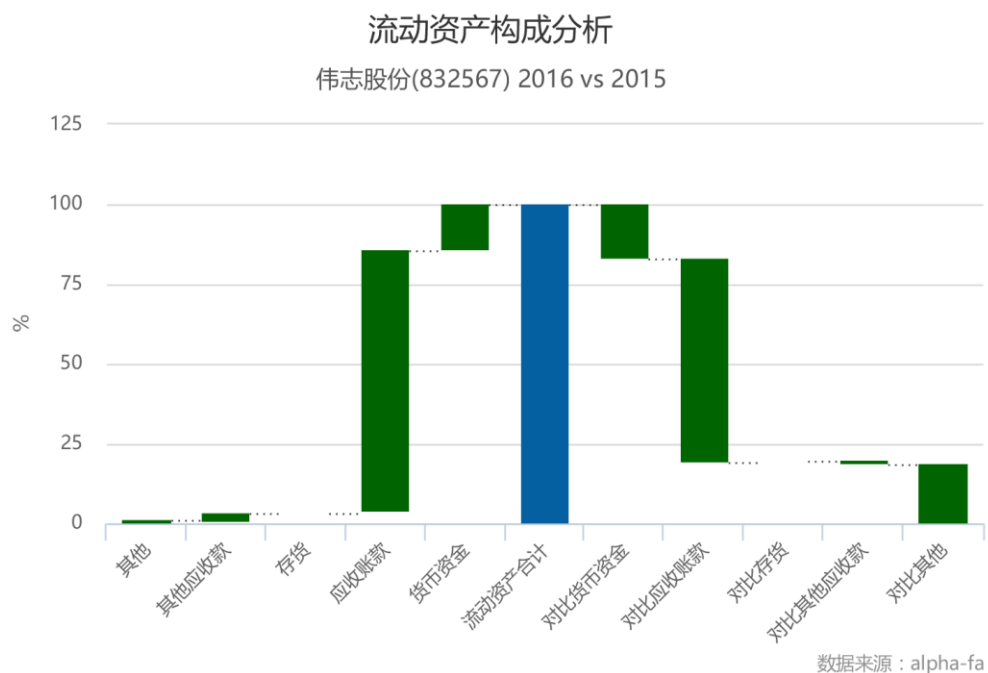
市销率 PS

根据知著系统的智能统计，从 2017 年 1 月 1 日,伟志股份的市销率 PS 水平与所有标签为 GIS（地理信息系统）的相似公司平均值水平,所有标签为 GIS（地理信息系统）的相似公司中位数水平的变化趋势如下图所示：



企业分析-综合分析（成分分析模型）

流动资产构成分析

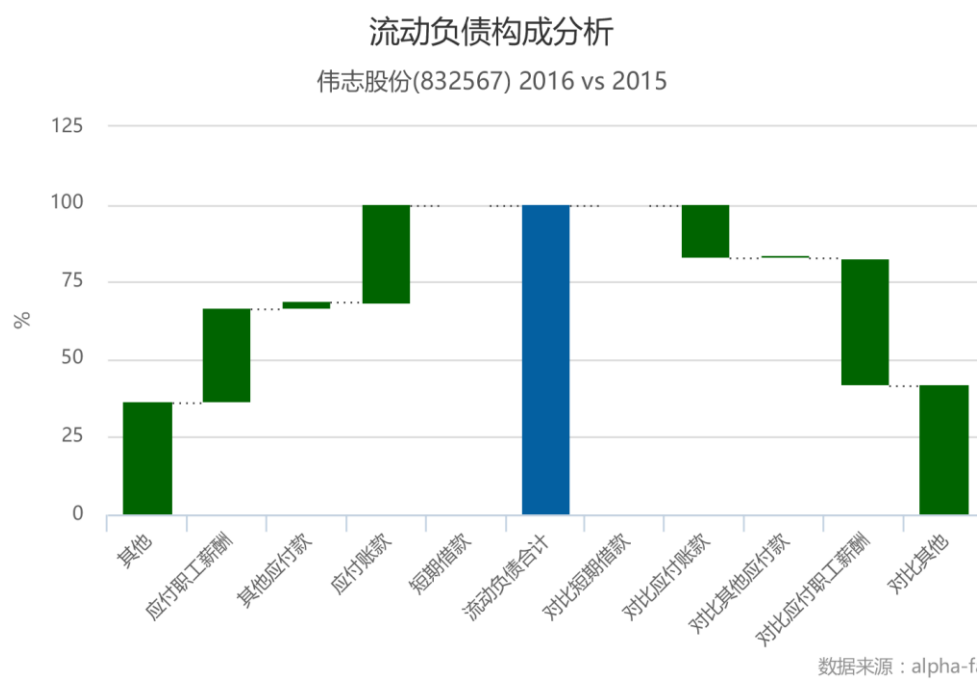


本报告仅体现“部分”重要数据，全部数据分析请登入网址：www.alpha-fa.com；请扫码关注首页二维码。

kpi 名称	2016 年-伟志股份	2016 年-伟志股份占流动资产比重(%)	2015-伟志股份	2015-伟志股份占流动资产比重(%)
流动资产合计	7,415.02	100.00	5,841.33	100.00
货币资金	1,083.60	14.61	981.73	16.81
应收账款	6,077.16	81.96	3,717.55	63.64
存货	-	-	-	-
其他应收款	192.97	2.60	67.41	1.15
其他	61.29	0.83	1,074.64	18.40

由图中，在伟志股份公司的流动资产结构中，应收账款,和其他应收款占比均有所上升，货币资金,存货,和其他占比均有所下降。

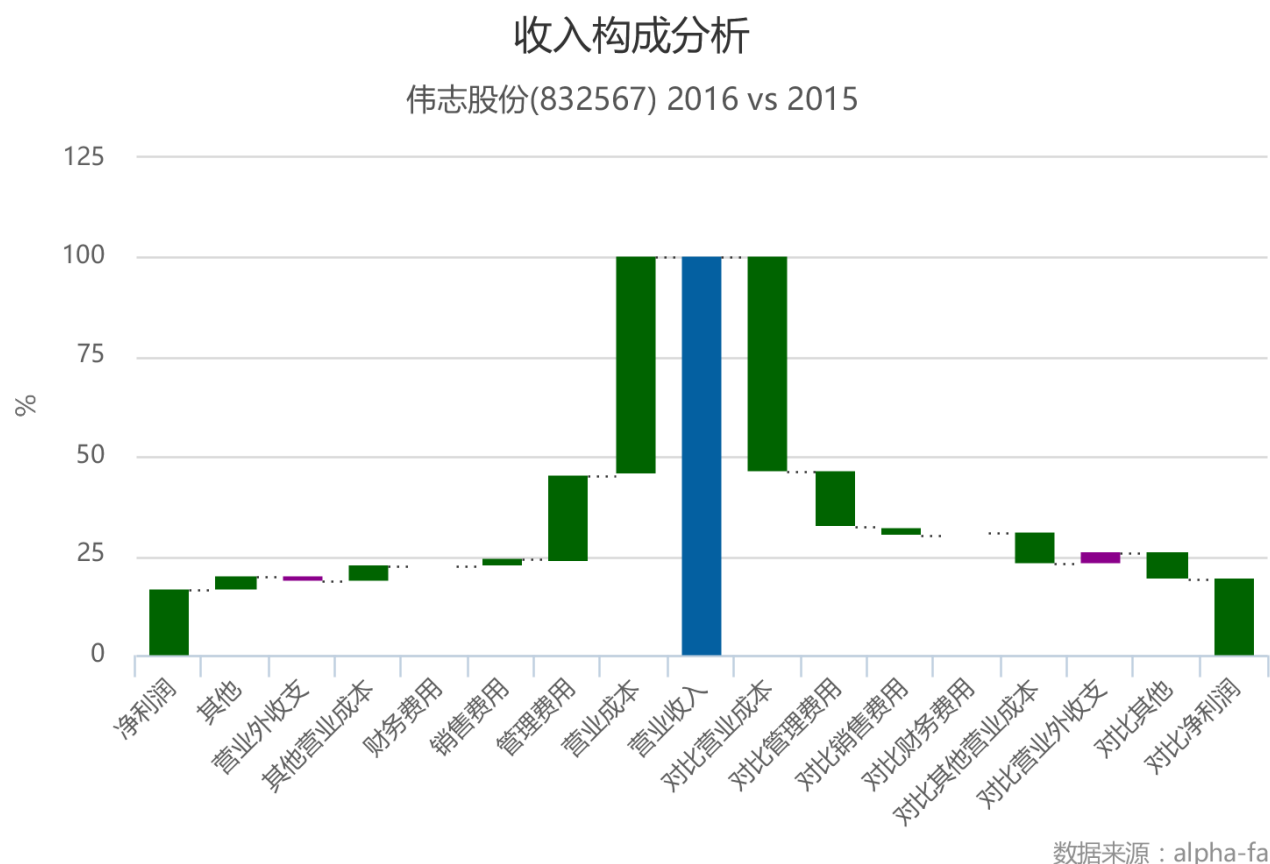
流动负债构成分析



kpi 名称	2016 年-伟志股份	2016 年-伟志股份占流动负债比重(%)	2015-伟志股份	2015-伟志股份占流动负债比重(%)
流动负债合计	2,459.66	100.00	1,822.41	100.00
短期借款	-	-	-	-
应付账款	778.35	31.64	308.67	16.94
其他应付款	47.27	1.92	14.61	0.80
应付职工薪酬	745.77	30.32	735.26	40.35
其他	888.27	36.11	763.87	41.92

由图中，在伟志股份公司的流动负债结构中，应付账款,和其他应付款占比均有所上升，短期借款,应付职工薪酬,和其他占比均有所下降。

收入构成分析



kpi 名称	2016 年-伟志股份	2016 年-伟志股份占营业收入比重(%)	2015-伟志股份	2015-伟志股份占营业收入比重(%)
营业收入	6,080.73	100.00	6,602.26	100.00
营业成本	3,330.18	54.77	3,554.65	53.84
管理费用	1,289.65	21.21	923.70	13.99
销售费用	98.73	1.62	90.96	1.38
财务费用	-3.12	-0.05	-6.54	-0.10
其他营业成本	242.07	3.98	518.56	7.85
营业外收支	-79.58	-1.31	-174.10	-2.64
其他	188.46	3.10	430.56	6.52
净利润	1,014.34	16.68	1,264.46	19.15

由图中，在伟志股份公司的收入结构中，营业成本,管理费用,销售费用,财务费用,和营业外收支占比均有所上升，其他营业成本,其他,和净利润占比均有所下降。

免责声明

本报告由上海智著信息科技有限公司（以下简称“智著公司”）提供，除非另有说明，所有本报告的版权属于智著公司所有。未经智著公司事先书面授权许可，任何机构和个人不得以任何形式翻版，复制和发布，亦不得用于未经允许的其他任何用途。如引用，刊发，需要注明出处为智著公司，且不得对本报告进行有悖原意的引用，删节和修改。

本报告是基于本公司认为可靠的已公开信息（包括但不限于万得数据库），但本公司不保证信息的准确性或完整性。本报告所载的资料，工具，意见以及推测只提供参考之用，并非作为或被视为出售或购买证券或其他投资标的邀请或型他人作出邀请。在任何情况下，本报告中的信息或表述的意见并不构成对任何人的投资建议。在任何情况下，本公司不对任何人因使用本报告中的任何内容所导致的任何损失负任何责任。

本报告中的“知著®”以及“IGMS®”等两个商标均为上海智著信息科技有限公司所有，任何机构或个人均不得非法获取包含上述两个商标的任何知识产权信息。

报告统计说明

除特别说明之外，本报告中的数据统计均根据如下的标准进行：

（1）本报告中的数据采集均来自于公众公司信息及合法获得的非公众公司信息（非公众公司信息在未经所属公司的同意的情况下，将不会在报告中单独披露），本报告不保证数据的准确性和真实性。

（2）本报告中的数据统计是基于智著公司对于行业的细分类作为基本标准进行。本报告中的“行业基准值”是指基于智著公司行业标准分类所统计的所有相关行业下的企业的平均数据。

（3）为了提高分析的准确性，智著公司将会对公司的业务分类进行细分，并且根据披露的业务分类的财务数据，分别计算各自业务模块中的营业收入，营业成本和毛利率等。除如上三个指标之外，其余的财务指标，智著公司在统计时均采用合并公司报表中的财务数据进行统计和分析，不作业务模块分类。

（4）本报告中所筛选出来的可比公司，均是基于客户所提供的基础数据（公司名称，公司注册城市，公司所属行业，最近一个会计年度的财务报告中的营业收入，毛利率，纯利率，总资产和资产负债率等数据）通过大数据筛选挑选出来的与客户公司最相近的 5 家公司。

（5）除特别说明外，本报告中所涉及的相关财务指标数据的计算公式和方法说明如下：

（a）除特别说明外，本报告中 ROE（净资产收益率）的计算方法是根据中国证监会发布的《公开发行证券公司信息披露编报规则》规定的加权平均净资产收益率计算公司计算而得：

$$ROE = P / (E_0 NP / 2 E_i * M_i / M_0 - E_j * M_j / M_0)$$

其中 P 为报告期利润，NP 为报告期净利润，E₀ 为期初净资产，E_i 为报告期发行新股或债转股的新增净资产，E_j 为报告期回购或现金分红等减少的净资产，M₀ 为报告期月份数，M_i 为新增净资产下一月份起至报告期期末的月份数，M_j 为减少净资产下一月份起至报告期期末的月份数。

(b) 本报告中某行业计算市场集中度的 HHI（霍芬达尔-赫希曼指数）计算方法为，该行业的前 50 大企业的市场占有率（=报告期年度该细分行业营业收入/市场规模）的平方相加。若数据库中该行业的企业数量不足 50 家，则剩余企业的市场份额按照如下两个估算方法，取保守数字进行：

i 剩余市场份额 / (50 - 数据库所有该行业企业数量)；

ii 数据库该行业企业中市场占有率最低的企业的市场占有率。

(c) 本报告中所提及的行业基准值（所有公众公司），除特别说明外，均指的是该行业下所有公众公司（包括 A 股，新三板市场数据）的报告期合并财务报表中的财务数据计算而得的平均值（本企业也将作为数据之一计入）。本报告中所提及的行业基准值（新三板公司），除特别说明外，均指的是该行业下所有新三板公司的报告期合并财务报表中的财务数据计算而得的平均值（本企业也将作为数据之一计入）。

(d) 资产负债率 = 总负债 / 总资产。

(e) 毛利率 = (营业收入 - 营业成本) / 营业收入。

(f) 净利率 = 净利润 / 营业收入。

(g) 营业收入增长率 = (报告期本年度营业收入 - 报告期上一年度营业收入) / 报告期上一年度营业收入。

(h) 毛利增长率 = (本年度毛利率 - 上一年度毛利率) / 上一年度毛利率。

(i) 净利增长率 = (本年度净利率 - 上一年度净利率) / 上一年度净利率。

(j) 存货周转率 = 营业成本 / [(年初存货 + 年末存货) / 2]。

(k) 应收账款周转率 = 营业收入 / [(年初应收账款 + 年末应收账款) / 2]。

(l) 总资产周转率 = 营业收入 / [(年初总资产 + 年末总资产) / 2]。

(m) 营运周期 = 360 / 存货周转率 + 360 / 应收账款周转率 - 360 / 应付账款周转率，其中应付账款周转率 = 营业成本 / [(年初应付账款 + 年末应付账款) / 2]。

(n) 流动比率 = 流动资产 / 流动负债。

(o) 速动比率=(流动资产-存货)/流动负债。

(p) 利息保障倍数=EBIT(息税前利润)/利息费用，其中 EBIT(息税前利润)=利润总额-利息费用，如果数据库中未披露利息费用项目，本公式中的利息费用将以财务费用计算。

(q) 本报告中，除特别说明外，中值/50%分位是指所有统计数据（本企业也将作为数据之一计入）按升序排列后的中间取值（若数据数量 n 为奇数，则取值为排在(n/2 0.5)的数据取值；若数据数量 n 为偶数，则取值为排在 n/2 和 n/2 1 的数据取值的平均值）。

(r) 本报告中，除特别说明外，25%分位是指所有统计数据（本企业也将作为数据之一计入）按升序排列后排在 25%位置的中间取值；75%分位是指所有统计数据（本企业也将作为数据之一计入）按升序排列后排在 75%位置的中间取值。

(s) 本报告中，除特别说明外，本企业所处的位置分位的计算方法为:所有 n 个统计数据（本企业也将作为数据之一计入）按升序排列后本企业数据排在位置 m，则本企业所处的位置分位为 m/n。

(t) ROIC(投入资本报酬率)=归属于母公司股东的净利润*2/(期初全部投入资本-期末全部投入资本)，其中全部投入资本=股东权益（不包含少数股东权益）-总负债-无息短期负债-无息长期负债。

(u) ROA(总资产回报率)=净利润*2/(期初总资产-期末总资产)。

(v) 本报告中，除特别说明外，EPS（每股收益）均指的是基本每股收益，其计算方法为：EPS=归属于普通股股东的当期净利润/当期实际发行在外的普通股加权平均数，其中，当期实际发行在外的普通股加权平均数=∑（发行在外普通股股数*发行在外月份数）/12。

(w) P/E(市盈率)=证券价格*总股本/归属于母公司股东的净利润。

(x) P/B(市净率)=证券价格*总股本/净资产（不含少数股东权益）

(y) EV/EBITDA=(证券价格*总股本+带息债务-货币资金)/EBITDA

(z) 本报告中关于本企业的估值范围的确定，是依据本企业所筛选出来的 5 家可比公司的估值系数的分布范围确定，其中 5 家可比公司中估值系数最低的为本企业估值范围的下沿，5 家可比公司中最高为本企业估值范围的上沿。

(6) 本报告中的诊断结论，是根据 IGMS®模型计算后所处的位置而得出的，下表列明了每个分析的财务指标在所处的不同分位的结论对应：

财务指标	所处分位	结论
ROE	≤25%	自有资本获得净收益的能力较弱
	>25% 且 ≤50%	自有资本获得净收益的能力一般
	>50% 且 ≤75%	拥有较强的自有资本获得净收益的能力

	>75%	拥有优秀的自有资本获得净收益的能力
营业收入	≤25%	营业收入规模较小
	>25% 且 ≤50%	营业收入规模一般
	>50% 且 ≤75%	营业收入规模较大
	>75%	营业收入规模可观
总资产	≤25%	总资产规模较小
	>25% 且 ≤50%	总资产规模一般
	>50% 且 ≤75%	总资产规模较大
	>75%	总资产规模可观
净利润	≤25%	盈利能力较弱
	>25% 且 ≤50%	盈利能力一般
	>50% 且 ≤75%	拥有较强的盈利能力
	>75%	拥有很强的盈利能力
资产负债率	≤25%	财务杠杆很低，负债情况良好
	>25% 且 ≤50%	财务杠杆较低，负债情况相对健康
	>50% 且 ≤75%	财务杠杆正常，负债风险一般
	>75%	财务杠杆较高，负债风险较高
毛利率	≤25%	盈利能力较弱
	>25% 且 ≤50%	盈利能力一般
	>50% 且 ≤75%	拥有较强的盈利能力
	>75%	拥有具备竞争力的盈利能力
净利率	≤25%	盈利能力较弱
	>25% 且 ≤50%	盈利能力一般
	>50% 且 ≤75%	拥有较强的盈利能力
	>75%	拥有具备竞争力的盈利能力
营业收入增长率	≤25%	营业规模成长性较差
	>25% 且 ≤50%	营业规模成长性一般
	>50% 且 ≤75%	营业规模成长性较好
	>75%	营业规模成长性很好
毛利增长率	≤25%	毛利率成长性较弱
	>25% 且 ≤50%	毛利率成长性一般
	>50% 且 ≤75%	毛利率成长性较好
	>75%	毛利率成长性很好
净利率增长率	≤25%	净利率成长性较弱
	>25% 且 ≤50%	净利率成长性一般
	>50% 且 ≤75%	净利率成长性较好
	>75%	净利率成长性很好
存货周转率	≤25%	存货周转慢，运营效率较低
	>25% 且 ≤50%	存货周转一般，运营效率一般
	>50% 且 ≤75%	存货周转较快，运营效率较高
	>75%	存货周转快，运营效率高
应收账款周转率	≤25%	应收账款周转慢，运营效率较低
	>25% 且 ≤50%	应收账款周转一般，运营效率一般

本报告仅体现“部分”重要数据，全部数据分析请登入网址：www.alpha-fa.com；请扫码关注首页二维码。

	>50% 且 ≤75%	应收账款周转较快，运营效率较高
	>75%	应收账款周转快，运营效率高
总资产周转率	≤25%	总资产周转慢，运营效率较低
	>25% 且 ≤50%	总资产周转一般，运营效率一般
	>50% 且 ≤75%	总资产周转较快，运营效率较高
	>75%	总资产周转快，运营效率高
营运周期	≤25%	运营能力很强
	>25% 且 ≤50%	运营能力较强
	>50% 且 ≤75%	运营能力一般
	>75%	运营能力较弱
流动比率	≤25%	流动性较差
	>25% 且 ≤50%	流动性一般
	>50% 且 ≤75%	流动性较好
	>75%	流动性很好
速动比率	≤25%	流动性较差
	>25% 且 ≤50%	流动性一般
	>50% 且 ≤75%	流动性较好
	>75%	流动性很好
利息保障倍数	≤25%	偿债能力较弱
	>25% 且 ≤50%	偿债能力一般
	>50% 且 ≤75%	偿债能力较强
	>75%	偿债能力很强
ROIC	≤25%	盈利能力较弱
	>25% 且 ≤50%	盈利能力一般
	>50% 且 ≤75%	盈利能力较强
	>75%	盈利能力很强
ROA	≤25%	盈利能力较弱
	>25% 且 ≤50%	盈利能力一般
	>50% 且 ≤75%	盈利能力较强
	>75%	盈利能力很强